

목 차

사업 보고서	1
【대표이사 등의 확인】	2
I. 회사의 개요	3
1. 회사의 개요	3
2. 회사의 연혁	9
3. 자본금 변동사항	11
4. 주식의 총수 등	11
5. 정관에 관한 사항	12
II. 사업의 내용	16
1. (제조서비스업)사업의 개요	16
2. (제조서비스업)주요 제품 및 서비스	17
3. (제조서비스업)원재료 및 생산설비	18
4. (제조서비스업)매출 및 수주상황	19
5. (제조서비스업)위험관리 및 파생거래	22
6. (제조서비스업)주요계약 및 연구개발활동	26
7. (제조서비스업)기타 참고사항	29
1. (금융업)사업의 개요	42
2. (금융업)영업의 현황	42
3. (금융업)파생상품거래 현황	44
4. (금융업)영업설비	44
5. (금융업)재무건전성 등 기타 참고사항	44
III. 재무에 관한 사항	50
1. 요약재무정보	50
2. 연결재무제표	51
2-1. 연결 재무상태표	52
2-2. 연결 포괄손익계산서	53
2-3. 연결 자본변동표	54
2-4. 연결 현금흐름표	54
3. 연결재무제표 주석	55
4. 재무제표	105
4-1. 재무상태표	105
4-2. 포괄손익계산서	106
4-3. 자본변동표	107
4-4. 현금흐름표	107
5. 재무제표 주석	108
6. 배당에 관한 사항	171
7. 증권의 발행을 통한 자금조달에 관한 사항	173
7-1. 증권의 발행을 통한 자금조달 실적	173
7-2. 증권의 발행을 통해 조달된 자금의 사용실적	175
8. 기타 재무에 관한 사항	176
IV. 이사의 경영진단 및 분석의견	181
V. 회계감사인의 감사의견 등	188
1. 외부감사에 관한 사항	188
2. 내부통제에 관한 사항	189
VI. 이사회 등 회사의 기관에 관한 사항	191

1. 이사회에 관한 사항	191
2. 감사제도에 관한 사항	193
3. 주주총회 등에 관한 사항	196
VII. 주주에 관한 사항.....	200
VIII. 임원 및 직원 등에 관한 사항	202
1. 임원 및 직원 등의 현황	202
2. 임원의 보수 등	205
IX. 계열회사 등에 관한 사항.....	208
X. 대주주 등과의 거래내용	209
XI. 그 밖에 투자자 보호를 위하여 필요한 사항	210
1. 공시내용 진행 및 변경사항	210
2. 우발부채 등에 관한 사항	210
3. 제재 등과 관련된 사항	210
4. 작성기준일 이후 발생한 주요사항 등 기타사항	211
XII. 상세표	215
1. 연결대상 종속회사 현황(상세)	215
2. 계열회사 현황(상세)	215
3. 타법인출자 현황(상세).....	215
【전문가의 확인】	217
1. 전문가의 확인.....	217
2. 전문가와의 이해관계	217

사업보고서

(제 17 기)

사업연도 2023년 01월 01일 부터
2023년 12월 31일 까지

금융위원회

한국거래소 귀중

2024년 03월 21일

제출대상법인 유형 :

주권상장법인

면제사유발생 :

해당사항 없음

회 사 명 :

주식회사 모비릭스

대 표 이 사 :

임 중 수

본 점 소 재 지 :

서울특별시 금천구 가산디지털1로 186, 604-607호, 901호,
902호 일부, 1401호 (가산동, 제이플라츠)

(전 화) 1588-3027

(홈페이지) <http://www.mobirix.com>

작 성 책 임 자 :

(직 책) 재무기획실장 (성 명) 강 광 재

(전 화) 1588-3027

【 대표이사 등의 확인 】


확인서


우리는 당사의 대표이사 및 신고업무담당 이사로서 이 공시서류의 기재내용에 대해 상당한 주의를 다하여 확인·검토한 결과, 중요한 기재사항의 기재 또는 표시의 누락이나 허위의 기재 또는 표시가 없고, 이 공시서류에 표시된 기재 또는 표시사항을 이용하는 자의 중대한 오해를 유발하는 내용이 기재 또는 표시되지 아니하였음을 확인합니다.

또한, 당사는 「주식회사 등의 외부감사에 관한 법률」 제8조의 규정에 따라 내부회계관리제도를 마련하여 운영하고 있음을 확인합니다.

2024년 03월 21일

주식회사 모비릭스

대표이사 임 중 수 

신고업무담당이사 강 광 재 

I. 회사의 개요

1. 회사의 개요

가. 연결대상 종속회사 개황

1) 연결대상 종속회사 현황(요약)

(단위 : 사)

구분	연결대상회사수				주요 종속회사수
	기초	증가	감소	기말	
상장	-	-	-	-	-
비상장	1	-	-	1	1
합계	1	-	-	1	1

※상세 현황은 '상세표-1. 연결대상 종속회사 현황(상세)' 참조

2) 연결대상회사의 변동내용

구분	자회사	사유
신규 연결	-	-
연결 제외	-	-

나. 회사의 법적·상업적 명칭

당사의 명칭은 '주식회사 모비릭스'라고 표기하며, 영문으로는 'MOBIRIX Corporation' 이라 표기 합니다.

다. 설립일자 및 존속기간

당사는 2007년 7월 9일에 설립되었으며, 2021년 1월 28일 코스닥시장에 상장되었습니다.

라. 본사의 주소, 전화번호, 홈페이지 주소

주소: 서울특별시 금천구 가산디지털1로 186, 604호-607호, 901호, 902호 일부, 1401호(가산동, 제이플라츠)

전화번호: 1588-3027

홈페이지: www.mobirix.com

마. 중소기업 등 해당 여부

중소기업 해당 여부	해당
------------	----

벤처기업 해당 여부	해당
중견기업 해당 여부	미해당

주1) 당사는 보고서 작성기준일 현재 「중소기업기본법」 제2조 및 동법 시행령 제3조에 따라 중소기업에 해당합니다.

주2) 당사는 「벤처기업육성에 관한 특별조치법」 제2조2에 따라 벤처기업에 해당합니다.

확인기관	당사 현황	발급번호
중소벤처기업부	확인일자 : 2023년 03월 23일	제 0010-2023-116704 호
벤처기업확인기관	확인일자 : 2023년 08월 11일	제 20220119010055 호

발급번호 : 0010-2023-116704

중소기업 확인서

[중기업]

기업명 : 모비릭스

사업자등록번호 : 130-86-28546

법인등록번호 : 121111-0160415

대표자명 : 임중수

주소 : 서울 금천구 가산디지털1로 186 제이플라츠 604~607호, 901호-902호 일부, 1401호

유효기간 : 2023-04-01 ~ 2024-03-31

용도 : 공공기관 입찰 이외 용도

위 기업은 「중소기업기본법」 제2조에 의한 중소기업임을 확인합니다.

2023년 03월 23일

중소벤처기업부장관



- 발급사실 및 발급취소 등 변동사항은 중소기업현황정보시스템(sminfo.mss.go.kr)을 통해 확인 가능.
- 유효기간 중이라도 발급일 이후 합병, 분할 및 관계기업 변동시 중소기업 지위를 상실할 수 있음.
- 거짓 자료등 통해 발급받은 경우 중소기업기본법 제28조에 따라 500만원 이하의 과태료 및 시책기관의 지원무효 등의 조치가 취해질 수 있음.

벤처기업확인서

CERTIFICATE OF VENTURE ENTERPRISE



- 기업명 (주)모비릭스
- 사업자등록번호 130-86-28545
- 대표자 임중수
- 주소 서울특별시 금천구 가산디지털1로 186 (가산동) 604-607호, 901-902호일부, 1401호(가산동,제이플라츠)
- 확인유형 벤처투자유형
- 유효기간 2022년 02월 24일 ~ 2025년 02월 23일

위 기업은 「벤처기업육성에 관한 특별조치법」 제25조의 규정에 의거 벤처기업임을 확인합니다.

2023년 08월 11일



이 확인서는 「벤처기업법, 제25조의3(벤처기업확인기관의 지정 등)에 따라 지정된 벤처기업확인기관 ((사)벤처기업협회)이 벤처기업종합관리시스템을 통해 정보를 확인하고 발급한 확인서입니다. (벤처기업확인기관 지정기간: '20.7.1-'23.6.30)

벤처기업 해당사유: 벤처기업법 제2조의2제1항제2호 가목의 요건을 충족하는 벤처기업 (또는 나목의 요건을 충족하는 벤처기업, 또는 다목의 요건을 충족하는 벤처기업)



바. 주요 사업의 내용

당사는 모바일 게임 개발과 글로벌 퍼블리싱 사업을 영위하고 있으며, 주로 캐주얼 장르 및 미드코어 류 RPG 장르 게임을 개발 및 공급하고 있습니다. 현재까지 전세계에 약 300종 이상의 게임을 출시한

경험과 보고서 작성기준일 현재 약 200종 이상의 게임을 서비스하고 있습니다. 매출은 크게 인앱 결제, 광고수익화 및 기타 매출로 구분하고 있으며, 주요거래처는 인앱 결제(Google, Apple 등), 광고 수익화(Google, Facebook 등)의 글로벌 플랫폼들로서 안정적인 서비스를 공급하고 있습니다. 기타 매출은 기타 계약 및 라이선스 판매 등 비정기적인 매출로 별도의 주요 거래처는 없습니다. 주요 게임 별 매출 비중은 당해사업연도 보고서 작성일 기준으로 아래 표와 같습니다.

(기준일: 2023년 12월 31일)

장르	주요 서비스	매출비중
캐주얼(아케이드)	벽돌깨기퀘스트	16.21%
미드코어 (RPG)	블레이드 키우기	35.03%

주요종속회사인 모비릭스파트너스는 여신전문금융업법에 의거한 신기술사업금융회사로서 벤처캐피탈(VC, VentuerCapital)을 주요 사업으로 영위하고 있습니다.

사업에 관한 보다 자세한 사항은 'II. 사업의 내용'을 참조하시기 바랍니다.

사. 신용평가에 관한 사항

(1) 신용평가

평가일	평가대상	신용등급	평가회사 [신용평가등급범위]	평가구분
2021.08.09	기업신용평가종합	A-	NICE디앤비	본평가

(2) 신용등급체계 및 부여 의미

8. 신용등급 정의

■ CLIP 신용평가등급

신용등급	등급정의
AAA	최상위의 상거래 신용도를 보유한 수준
AA	우량한 상거래 신용도를 보유하여, 환경변화에 대한 대처능력이 충분한 수준
A	양호한 상거래 신용도를 보유하여, 환경변화에 대한 대처능력이 상당한 수준
BBB	양호한 상거래 신용도가 인정되나, 환경변화에 대한 대처능력은 다소 제한적인 수준
BB	단기적 상거래 신용도가 인정되나, 환경변화에 대한 대처능력은 제한적인 수준
B	단기적 상거래 신용도가 인정되나, 환경변화에 대한 대처능력은 미흡한 수준
CCC	현 시점에서 신용위험 발생가능성이 내포된 수준
CC	현 시점에서 신용위험 발생가능성이 높은 수준
C	현 시점에서 신용위험 발생가능성이 매우 높고 향후 회복가능성도 매우 낮은 수준
D	상거래 불능 및 이에 준하는 상태에 있는 수준
NG	등급부재:신용평가불용, 자료불충분, 폐(휴)업 등의 사유로 판단보류

※ 기업의 신용능력에 따라 AAA 등급에서 D 등급까지 10등급으로 구분 표시되며 등급 중 AA등급에서 CCC 등급까지의 6개 등급에는 그 상대적 우열 정도에 따라 +, - 기호가 첨부

■ 현금흐름등급

신용등급	등급정의
A	현금흐름이 안정적이며 소요자금의 자체 창출능력이 매우 양호한 수준
B	현금흐름이 안정적이거나 소요자금의 자체 창출능력이 상위등급에 비하여 다소 열위한 수준
C+	현금흐름 창출능력이 보통 수준 이상이나, 향후 환경악화에 따라 현금흐름의 저하가능성이 다소 있는 수준
C-	현금흐름 창출능력이 보통 수준이나, 향후 환경악화에 따라 현금흐름의 저하가능성이 존재하는 수준
D	현금흐름 창출능력이 낮은 수준이거나, 소요자금 대비 현금창출액이 적어 현금지급능력이 취약한 수준
E	현금흐름 및 현금지급능력이 매우 취약한 수준
NF	재무제표의 신뢰성이 결여되었거나, 불완전한 재무정보 보유(원가명세서 부재)-판정제외
NR	결산자료 2개년 미만으로 현금흐름 산출 불가-판정보류

아. 회사의 주권상장(또는 등록·지정)여부 및 특례상장에 관한 사항

주권상장 (또는 등록·지정)현황	주권상장 (또는 등록·지정)일자	특례상장 유형
----------------------	----------------------	---------

코스닥시장 상장	2021년 01월 28일	해당사항 없음
----------	---------------	---------

2. 회사의 연혁

가. 본점소재지 및 그 변경

일 자	본점 소재지	비고
2022.04.01	서울특별시 금천구 가산디지털1로 186, 604호-607호 (가산동, 제이플라츠)	변경
2023.01.01	서울특별시 금천구 가산디지털1로 186, 604호-607호, 901호, 902호 일부 (가산동, 제이플라츠)	변경
2023.05.06	서울특별시 금천구 가산디지털1로 186, 604호-607호, 901호, 902호 일부, 1401호 (가산동, 제이플라츠)	현재

나. 경영진 및 감사의 중요한 변동

변동일자	주총종류	선임		임기만료
		신규	재선임	또는 해임
2019년 03월 28일	정기주총	사내이사 유상현	감사 노기선	사내이사 김 혁 퇴임
2019년 12월 19일	임시주총	사외이사 이동원 감사 김상균	-	감사 노기선 사임
2021년 03월 25일	정기주총	사내이사 강광재	사내이사 임중수 (주1) 기타비상무이사 홍지철(주1)	-
2021년 03월 31일	-	-	-	사내이사 유상현 사임
2021년 04월 20일	-	-	대표이사 임중수 (주1)	-
2022년 03월 24일	정기주총	-	사외이사 이동원 (주2) 감사 김상균 (주3)	사외이사 이동원 사임 (주2)

주1) 대표이사 겸 사내이사 임중수와 기타비상무이사 홍지철은 임기 만료일이 2021년 04월 30일로 14기 정기주주총회(2021년 3월 25일)에서 각각 사내이사, 기타비상무이사로 재선임 되었으며, 사내 이사 임중수는 2021년 4월 20일 이사회에서 대표이사로 재선임되었습니다. 대표이사 겸 사내이사 임중수와 기타비상무이사 홍지철의 임기 만료일은 2024년 04월 30일입니다.

주2) 사외이사 이동원은 임기 조정을 위해 제15기 정기주주총회(2022년 3월 24일)에서 사임 후 동 정기주주총회에서 재선임되었습니다. 사외이사 이동원의 임기 만료일은 2025년 3월 24일 입니다.

주3) 감사 김상균은 임기 만료일의 제15기 정기주주총회(2022년 3월 24일)에서 재선임되었습니다.

다. 최대주주 변동

- 해당사항 없음

라. 상호의 변경

- 해당사항 없음

마. 회사가 화의, 회사정리절차 그 밖에 이에 준하는 절차를 밟은 적이 있거나 현재 진행중인 경우 그 결과

- 해당사항 없음

바. 회사가 합병등을 한 경우 그 내용

- 해당사항 없음

사. 회사의 업종 또는 주된 사업의 변화

- 해당사항 없음

아. 그 밖에 경영활동과 관련된 중요한 사항의 발생내용

1) 주식회사 모비릭스

일 자	내 용	비 고
2019.03.28	무상증자 (1:9 비율)	무상증자
2019.04.30	액면분할 (액면 500원→100원)	액면분할
2019.10.25	코스닥시장 상장을 위한 대표주관계약 체결(한국투자증권(주))	경영활동
2020.06.25	Apple Search Ads 마케팅 성공사례	경영활동
2020.07.13	코스닥 상장 예비심사청구서 제출	경영활동
2020.09.17	코스닥 상장 예비심사통과	경영활동
2020.09.24	Google Admob 성공사례 모비릭스 대표 인터뷰 발표 (Google APAC App Summit)	경영활동
2021.01.28	코스닥 시장 신규상장	코스닥상장 (일반공모)
2021.06.15	'관우키우기' IP(라이선스)계약 체결	경영활동
2021.07.01	'던전기사키우기' IP(라이선스)계약 체결	경영활동
2021.09.16	타법인 주식취득(지분 100%, (주)모비릭스파트너스 설립)	타법인출자
2022.07.01	타법인 주식취득(지분 100%, (주)모비릭스파트너스 유상증자 참여)	타법인출자

2) 주식회사 모비릭스파트너스

일 자	내 용	비 고
2021.09.16	(주)모비릭스파트너스 설립 (모비릭스 지분 100%, 5억원)	설립
2022.07.01	주주배정 유상증자 (모비릭스, 200억원)	유상증자
2022.08.19	여신전문금융법 상 신기술사업금융업 등록	경영활동

3. 자본금 변동사항

(단위 : 원, 주)

종류	구분	17기 당기말	16기 (2022년말)	15기 (2021년말)	14기 (2020년말)	13기 (2019년말)
보통주	발행주식총수	9,603,800	9,603,800	9,304,000	7,425,000	7,425,000
	액면금액	100	100	100	100	100
	자본금	960,380,000	960,380,000	930,400,000	742,500,000	742,500,000
우선주	발행주식총수	-	-	-	-	-
	액면금액	-	-	-	-	-
	자본금	-	-	-	-	-
기타	발행주식총수	-	-	-	-	-
	액면금액	-	-	-	-	-
	자본금	-	-	-	-	-
합계	자본금	960,380,000	960,380,000	930,400,000	742,500,000	742,500,000

주1) 2019년 3월 28일 무상증자 (증자비율: 보통주 1주당 9주) 및 2019년 4월 30일 액면분할(액면가 500원→100원)을 진행하였습니다.

주2) 당사는 코스닥 신규 상장(상장일: 2021년 1월 28일)을 통해 1,854,000주를 발행하였습니다. 또한, 2021년 2월 1일 임직원의 주식매수선택권 행사로 25,000주 신주 발행하였습니다.

주3) 2022년 1월 5일 임직원의 주식매수선택권 행사로 299,800주 신주 발행하였습니다.

4. 주식의 총수 등

가. 주식의 총수 현황

당사의 정관상 발행 가능한 주식의 총 수는 종류주를 포함 100,000,000주이며, 보고서 작성기준일 현재 주식의 총수는 보통주 9,603,800주 입니다.

(기준일 : 2023년 12월 31일)

(단위 : 주)

구 분	주식의 종류			비고
	보통주	우선주	합계	
I. 발행할 주식의 총수	75,000,000	25,000,000	100,000,000	-
II. 현재까지 발행한 주식의 총수	9,603,800	1,125,000	10,728,800	(주1)
III. 현재까지 감소한 주식의 총수	-	1,125,000	1,125,000	(주1)
	1. 감자	-	-	-
	2. 이익소각	-	-	-
	3. 상환주식의 상환	-	-	-
	4. 기타	-	1,125,000	1,125,000

IV. 발행주식의 총수 (II-III)	9,603,800	-	9,603,800	-
V. 자기주식수	-	-	-	-
VI. 유통주식수 (IV-V)	9,603,800	-	9,603,800	-

주1) 당사는 2015년 10월 30일에 전환상환우선주 5,500주와 2015년 12월 18일에 전환상환우선주 17,000주를 발행하였으며 해당 우선주는 2018년 11월 23일 전환되었습니다.

현재까지 발행한 주식의 총수는 2019년 3월 28일 무상증자 900% 및 2019년 4월 30일 액면분할(액면가 500원→100원)을 포함한 주식 수입니다.

나. 자기주식 취득 및 처분 현황

- 해당사항 없음

다. 다양한 종류의 주식 현황

- 해당사항 없음

5. 정관에 관한 사항

가. 정관에 관한 사항

당사의 정관 최근 개정일은 2022년 3월 24일입니다.

나. 정관 변경 이력

정관변경일	해당주총명	주요변경사항	변경이유
-------	-------	--------	------

2022.03.24	제15기 정기주주총회	<p>정관</p> <p>제5조 (회사가 발행할 주식의 총수)</p> <p>제9조 (신주인수권)</p> <p>제9조의2 (주식매수선택권)</p> <p>제15조 (기준일)</p> <p>제18조 (전환사채의 발행)</p> <p>제19조 (신주인수권부사채의 발행 및 배정)</p> <p>제32조 (주주총회의 의사록)</p> <p>제36조 (이사의 보선)</p> <p>제39조 (이사의 의무)</p> <p>제40조 (이사회 의 구성과 소집)</p> <p>제44조의2 (이사의 책임감경)</p> <p>제49조 (감사의 직무)</p> <p>제53조 (재무제표와 영업보고서의 작성과 비치 등)</p> <p>제55조 (이익배당)</p>	<p>정관 명칭 기재를 한글로 수정함.</p> <p>제5조</p> <ul style="list-style-type: none"> - 제8조의2 제2항과 충돌하여 삭제함. <p>제9조</p> <ul style="list-style-type: none"> - 회사의 원활한 자금 조달을 위하여 제3자에 대한 신주인수권 발행한도 및 목적을 수정함. <p>제9조의2</p> <ul style="list-style-type: none"> - 상법 시행령 제30조 제2항(상법 제542조의3 제1항, 제542조의8 제2항 제5호)을 반영하여 수정함. <p>제15조</p> <ul style="list-style-type: none"> - 조문의 명칭을 수정함. - 제1항에서 정기주주총회를 위한 기준일을 정하는 것으로 규정하고, 제2항에서 임시주주총회를 위한 기준일을 이사회 결의로 정하도록 수정함. - 제2항에 맞추어 준용규정을 변경함. <p>제18조</p> <ul style="list-style-type: none"> - 전환사채의 발행한도를 증액하고, 전환사채의 발행사유 및 발행목적에 추가함. - 전환사채의 전환기일의 범위를 확대하여 수정함. <p>제19조</p> <ul style="list-style-type: none"> - 신주인수권부사채의 발행한도를 증액하고, 신주인수권부사채의 발행사유 및 발행목적에 추가함. - 신주인수권부사채의 행사기일의 범위를 확대하여 수정함 <p>제32조</p> <ul style="list-style-type: none"> - 상법 제396조 제1항에 의거 지점을 추가하여 수정함. <p>제36조</p> <ul style="list-style-type: none"> - 자구수정 <p>제39조</p> <ul style="list-style-type: none"> - 조문의 명칭 및 항번호를 수정함. <p>제40조</p> <ul style="list-style-type: none"> - 현행 정관 제40조 제5항의 규정을 제39조 제6항으로 이동함. - 자구수정 및 상법 제390조 제3항에 따라 소집기간을 단축하여 수정함. - 회사의 이사회 운영규정에 맞추어 수정함. - 이사회 의 구성과 소집에 관한 사항이 아니므로 삭제하고 제39조 제6항으로 신설하여 수정함. <p>제44조의2</p> <ul style="list-style-type: none"> - 상법 제400조 제2항에 따라 이사회 의 결의로 이사의 책임을 감경할 수 있는 조문을 신설함. <p>제49조</p> <ul style="list-style-type: none"> - 상법 제415조, 제382조의4에 따라 감사에게도 비밀유지 의무가 적용되므로 이를 반영하여 수정함. <p>제53조</p> <ul style="list-style-type: none"> - 상법 제449조의2에 따른 재무제표의 승인에 대한 특칙을 반영하여 신설함.
------------	-------------	--	--

			<p>제55조</p> <p>- 상법 제462조 제2항은 재무제표를 이사회가 승인하는 경우 이익배당 또한 이사회 결의로 정하도록 하고 있으므로, 이를 반영하여 신설함.</p>
2021.03.25	제14기 정기주주총회	<p>제8조 (주식 및 주권의 종류)</p> <p>제8조의3 (주식 등의 전자등록)</p> <p>제12조 (신주의 동등배당)</p> <p>제13조 (명의개서 대리인)</p> <p>제14조 (주주 등의 주소, 성명, 인감 또는 서명 등 신고)</p> <p>제15조 (주주명부의 폐쇄 및 기준일)</p> <p>제18조 (전환사채의 발행)</p> <p>제20조 (사채발행에 관한 준용규정)</p> <p>제20조의2 (사채 및 신주인수권증권에 표시되어야 할 권리의 전자등록)</p> <p>제21조 (소집시기)</p> <p>제46조 (감사의 선임·해임)</p> <p>제53조2 (외부감사인의 선임)</p> <p>제55조 (이익배당)</p> <p>제55조의2 (중간배당)</p>	<p>제8조</p> <p>-상장에 따른 표준문구 삭제</p> <p>제8조의3</p> <p>-비상장 사채 등 의무등록 대상이 아닌 주식등에 대해서는 전자등록을 하지 않을 수 있도록 함.</p> <p>제12조</p> <p>-동등배당 원칙을 명시함.</p> <p>제13조</p> <p>-상장에 따른 표준문구 수정</p> <p>제14조</p> <p>-전자등록에 따른 조 삭제</p> <p>제15조</p> <p>-정기주주총회 개최시기의 유연성을 확보하기 위하여 조문을 정비함.</p> <p>제18조</p> <p>-전환사채를 주식으로 전환하는 경우 이자의 지급에 관한 내용을 삭제함</p> <p>제20조</p> <p>-상장에 따른 표준문구 수정</p> <p>제20조의2</p> <p>-상법 개정에 따른 변경</p> <p>제21조</p> <p>-상법 개정에 따른 변경</p> <p>제46조</p> <p>-상법 개정에 따른 변경</p> <p>제53조의2</p> <p>-외감법 개정에 따른 문구 수정</p> <p>제55조</p> <p>-배당기준일을 이사회 결의로 정하는 날로 설정할 수 있도록 함.</p> <p>제55조의2</p> <p>- 중간배당에 대한 원칙을 명시함.</p>

다. 사업목적 현황

구 분	사업목적	사업영위 여부
1	온라인 및 모바일 게임 프로그램 개발 및 서비스업	영위
2	온라인 및 모바일 콘텐츠 프로그램 개발 및 서비스업	영위
3	정보자료처리 및 정보통신서비스업	영위
4	소프트웨어의 개발, 판매 및 서비스업	영위
5	디지털 콘텐츠 제작 및 서비스업	영위

6	전자상거래 및 통신판매업	영위
7	멀티미디어 서비스 등 부가통신업	영위
8	소프트웨어 및 디지털컨텐츠 무역업	영위
9	광고 및 광고대행업	영위
10	부동산 매매 및 임대업	미영위
11	기업투자업	영위
12	각 항에 부대하는 사업	영위

라. 정관상 사업목적 변경 내용

- 해당사항 없음

마. 정관상 사업목적 추가 현황

- 해당사항 없음

II. 사업의 내용

1. (제조서비스업)사업의 개요

[요약] 요약 연결재무정보

(기준일 : 2023년 12월 31일)

(단위 : 천원)

구분	제17기	제16기	제15기
총 영업수익	90,794,665	70,925,690	56,717,886
영업이익(손실)	(1,524,499)	5,324,162	10,029,995
당기순이익(손실)	(4,864,471)	5,650,835	9,944,564
총 자산	78,873,134	86,481,871	80,493,597
총 부채	6,611,246	6,653,438	6,890,134

[요약] 요약 별도재무정보

(기준일 : 2023 12월 31일)

(단위 : 천원)

구분	제17기	제16기	제15기
총 영업수익	87,255,926	70,630,120	56,717,886
영업이익(손실)	(3,606,020)	5,845,363	10,037,220
당기순이익(손실)	(6,535,397)	5,960,385	9,951,709
총 자산	77,117,711	86,603,916	80,500,742
총 부채	6,210,052	6,458,787	6,890,134

[요약] 사업부문별 매출정보

(기준일 : 2023년 12월 31일)

(단위 : 천원)

사업부문		품목		제17기	제16기	제15기
게임 부문	인앱 매출	모바일게임 등	해외	37,591,318	28,476,936	12,052,335
			국내	29,412,301	16,998,515	15,534,241
	광고 매출	광고 서비스 등	해외	17,218,195	21,815,506	25,366,592
			국내	3,034,112	3,339,163	3,764,718
금융 투자 부문	신기술사업 관련 투자 및 운용 수익 등	해외	-	-	-	
		국내	3,538,738	295,570	-	
합계			해외	54,809,513	50,292,442	37,418,927
			국내	35,985,152	20,633,248	19,298,959
			계	90,794,665	70,925,690	56,717,886

주) 상기 사업부문별 매출정보는 연결재무제표기준입니다.

가. 영업현황

당사는 2007년 7월 모바일 게임 제작 및 공급을 주 사업 목적으로 설립하여, 국내 이동통신사의 피쳐폰 대상으로 수십 종의 모바일 게임을 자체 개발 및 서비스 하였습니다. 2010년 이후 국내 스마트폰용 자체 개발 게임과 외부 개발사 게임을 소싱하여 퍼블리싱 하는 사업을 주요 사업으로 영위하고 있습니다.

당사의 주요 매출 구조는 사용자에게 게임 내 재화를 판매하는 '인앱 결제 매출'과 광고 플랫폼을 통해 광고를 공급받아 게임 사용자에게 노출시킨 대가로 매출을 발생시키는 '광고 수익화 매출'로 구분할 수 있습니다. 당사는 풍부한 국가별 사용자들을 기반으로 안정적인 광고 수익화 매출과 함께 다양한 장르의 미드코어 게임 서비스로 인앱 결제 매출이 상승하며 외형 성장을 이루었습니다.

캐주얼 게임은 개발과 서비스에 적은 비용이 들고, 배너, 전면 및 보상형 광고 등으로 안정적인 광고 매출이 발생한다는 장점을 가지고 있습니다. 당기말 기준 캐주얼 게임에 속하는 180종 내외의 게임들을 전 세계 대상으로 서비스하고 있습니다. 캐주얼 게임의 대표작으로는 '벽돌깨기 퀘스트', '마블 미션', '세포확장전쟁', '워터 소트 퀘스트' 등이 있습니다. 또한, 2020년 하반기부터 방치형 RPG 게임 장르의 미드코어 게임 라인업을 확장하였으며 당기말 기준 30종 내외의 게임들을 전 세계 대상으로 서비스하고 있습니다. 미드코어 게임의 경우 초기 개발과 마케팅에 많은 비용을 투자해야 하지만 높은 ARPPU(Average Revenue Per Paying User)로 캐주얼 게임 대비 인앱매출 규모가 크다는 장점이 있습니다. 미드코어 게임의 대표작으로는 '블레이드 키우기', '임모탈 키우기' 등이 있습니다.

당사는 앞으로도 기존 게임의 안정적인 서비스와 함께 고도화된 게임 개발 및 경쟁력 있는 외부 게임을 소싱, 퍼블리싱 하여 매출 증대 및 양질의 성장을 이룰 수 있도록 할 것입니다.

2. (제조서비스업)주요 제품 및 서비스

가. 주요 제품 또는 서비스에 관한 내용

당사는 게임 소프트웨어 공급 및 서비스 사업과 금융투자업을 주요 사업으로 영위하고 있으며 일반 제조업과 같은 제품을 판매하고 있지 않습니다.

지배회사인 (주)모비릭스는 자체 개발 게임과 외부에서 개발된 게임을 소싱하며 퍼블리싱하는 사업을 영위하고 있고, 주요종속회사인 (주)모비릭스파트너스는 여신전문금융업법에 의거한 신기술사업 금융회사로 벤처캐피탈을 주요 사업으로 영위하고 있습니다.

게임 사업부문의 매출 구조는 사용자에게 게임 내 재화를 판매하는 '인앱 결제 매출', 광고를 사용자에게 노출시킨 대가로 매출을 발생시키는 '광고(수익화) 매출'로 구분할 수 있습니다.

당사가 영위하는 사업부문별 매출 현황은 다음과 같습니다.

(단위 : 천원)

사업부문	구분	2023년 (제17기)		2022년 (제16기)		2021년 (제15기)	
		매출액	비중	매출액	비중	매출액	비중
게임 사업부문	인앱 결제 매출	67,003,619	73.8%	45,475,451	64.1%	27,586,576	48.6%
	광고 매출	20,252,307	22.3%	25,154,669	35.5%	29,131,310	51.4%
금융 투자부문	신기술사업 관련 투자 및 운용 수익 등	3,538,738	3.9%	295,570	0.4%	-	-
합 계		90,794,665	100.00%	70,925,690	100.0%	56,717,886	100.0%

주) 상기 현황은 연결재무제표 기준입니다.

나. 주요 서비스 게임 매출 현황

(단위 : 천원)

사업부문	구분	주요 품목	2023년	2022년	2021년
------	----	-------	-------	-------	-------

			(제17기)		(제16기)		(제15기)	
			매출액	비율	매출액	비율	매출액	비율
게임 사업 부문	캐주얼	벽돌깨기퀘스트	14,718,804	16.9%	15,696,088	22.2%	17,806,970	31.4%
		마블미션	1,139,143	1.3%	2,124,360	3.0%	3,483,233	6.1%
		기타	7,695,628	8.8%	11,988,681	17.0%	14,866,840	26.2%
	미드코어	블레이드키우기	31,804,986	36.5%	27,568,805	39.0%	-	-
		임모탈 키우기	8,197,652	9.4%	209,684	0.3%	-	-
		기타	23,699,713	27.1%	13,042,502	18.5%	20,560,843	36.3%
합계			87,255,926	100.0%	70,630,120	100.0%	56,717,886	100.0%

주1) 상기 매출액 대비 비율은 당사 주요 게임의 해당 게임사업부문 매출액에서 차지하는 비율입니다

다. 주요 제품 등의 가격 변동 추이

당사 모바일 게임의 주요 매출은 광고 수익과 인앱 결제 수익으로 부문이 나누어져 있습니다. 무료로 배포하고 게임 내 인앱 결제를 통한 수익 혹은 게임 내 광고 노출을 통해 광고 수익화하는 수익모델 방식을 주로 활용합니다.

광고 수익화 방식은 대부분의 비결제 사용자들에게 수익을 발생시킬 수 있습니다. 광고 수익화를 위한 게임 내 광고 노출 가격은 일반적으로 별도로 정해지지 않으며, 전 세계 광고주 간 입찰경쟁에 의해 실시간 광고 가격이 결정됩니다. 광고수익의 경우 Google AdMob, Meta 등의 글로벌 광고 플랫폼을 통해 매출이 정산되며, 플랫폼 별 정책에 의하여 가격정책에 대한 부분은 일부 명확하게 공개되지 않아 변동 사항을 기재하기 어렵습니다.

당사는 현재 약 200종 이상의 다양한 게임에 각 게임별 유료 아이템을 제공하고 있기 때문에 개별 아이템의 가격을 모두 기재하는 것이 어렵습니다. 주요 게임별 아이템 판매 가격 범위는 다음과 같습니다.

게임명	판매 아이템	판매가격
벽돌깨기 퀘스트 (Bricks Breaker Quest)	패키지 상품별	37,000~119,000원
	VIP Pass, 루비 300~17,000개	3,900~119,000원
마블 미션 (Marble Mission)	패키지 상품별	65,000~119,000원
	루비 300~15,000개	3,900~119,000원
블레이드 키우기 (Blade Idle)	패키지 상품별	2,500~55,000원
	3,500~130,000다이아	4,900~109,000원
임모탈 키우기 (Immortal Rising)	패키지 상품별	1,100~110,000원
	1,500보석~600,000보석	1,100~220,000원

* 자료: 당사 내부 데이터

상기 판매가격에 이벤트 형식의 비정기적 가격 할인 행사는 기재하지 않습니다.

3. (제조서비스업)원재료 및 생산설비

당사는 사업 구조상 게임 소프트웨어의 공급 및 서비스를 주요 사업으로 영위하고 있어 일반 제조업과 같은 유형의 주요 원재료의 매입 및 생산라인 및 생산설비를 구비하고 있지 않습니다.

다만, 게임의 개발 및 서비스를 위하여 필요한 PC등의 비품과 소프트웨어 등으로 구성되는 무형자산을 보유하고 있습니다. 자세한 내용은 'Ⅲ. 재무에 관한 사항_3.연결재무제표 주석 14.유형자산 및 주석 15.무형자산'의 내용을 참고해 주시기 바랍니다.

4. (제조서비스업)매출 및 수주상황

가. 매출 실적

(단위: 천원)

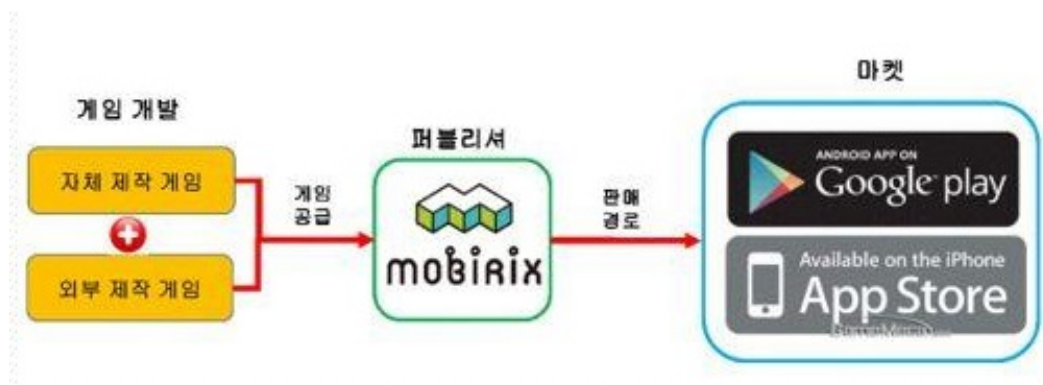
사업부문		매출 유형	품 목	구분	2023년도 (제17기)	2022년도 (제16기)	2021년도 (제15기)
게임 부문	인앱 결제 수익	서비스	'블레이드 키우기' 등 인앱 결제수익 전체 합계	수출	37,591,318	28,476,936	12,052,335
				내수	29,412,301	16,998,515	15,534,241
				소계	67,003,619	45,475,451	27,586,576
	광고플랫폼 수익	서비스	'벽돌깨기 퀘스트' 등 광고수익 전체 합계	수출	17,218,195	21,815,506	25,366,592
				내수	3,034,112	3,339,163	3,764,718
				소계	20,252,307	25,154,669	29,131,310
금융 투자 부문		투자	신기술사업 관련 투자 및 운용 수익 등	내수	3,538,738	295,570	-
총 합계				수출	54,809,513	50,292,442	37,418,927
				내수	35,985,151	20,633,248	19,298,959
				합계	90,794,665	70,925,690	56,717,886

주) 상기 현황은 연결재무제표 기준입니다.

나. 판매경로, 판매방법, 판매전략 및 주요매출처

(1) 판매경로

① 당사가 서비스하는 모바일 게임은 일반적으로 오픈마켓 플랫폼(Google Play store, Apple App Store 등)을 통해 전 세계 대상으로 직접 유통하며, 게임 내에서 발생한 인앱 결제 매출은 오픈마켓 플랫폼을 통해 주로 수취합니다.



② 당사는 광고 수익화 플랫폼(Google AdMob, Meta 등)을 통해 광고를 공급받아 게임 내에 노출하여 사용자들에게 송출하며, 이로 인해 발생한 광고 수익은 광고 수익화 플랫폼으로부터 주로 수취합니다.



(2) 판매방법

당사의 각 판매 구조별 수익 발생 구조는 다음과 같습니다.

국내외 직접 배포(퍼블리싱)



인앱 결제 매출의 경우, 게임 사용자가 결제한 금액 전체를 영업수익으로 인식하며, 결제 금액의 30%(2021년 7월부터 Google Play Store 인앱 결제 수수료에 대해, 매년 1월 1일 기준으로 100만 달러까지는 15% 결제 수수료를 적용하는 혜택 있음)에 해당하는 금액을 플랫폼 수수료로 오픈마켓 플랫폼(Google Play Store, Apple App Store 등)에 지급함에 따라 이를 영업비용으로 인식합니다. MS Store의 경우, 결제 금액의 약 12%에 해당하는 금액을 플랫폼 수수료로 구성하고 있어 정산 수익이 타 오픈마켓보다 높은 상황입니다. 광고 수익화 매출의 경우 광고 수익화 플랫폼(Google, Meta 등)이 자체 수수료를 제외하고 당사에 지급한 광고 대금 순액을 영업수익으로 인식함에 따라 별도 추가 비용의 인식은 없습니다.

(3) 판매 전략

당사 모바일 게임을 즐기는 월간 약 3,500만 명 내외의 글로벌 사용자와 월평균 약 1,300만 명 내외의 신규 글로벌 사용자를 토대로 아래와 같은 전략을 수립, 진행하고 있습니다.

① 마케팅 전략

모바일 게임의 경우 아래와 같은 글로벌 마케팅 방법 등을 통해 글로벌 유저를 획득하고, 획득한 유저를 통해 매출이 발생하는 구조로 판매 전략이 이루어지고 있습니다.

- 사전예약: 오픈마켓 플랫폼 혹은 홍보를 통해 게임 출시 전 사전예약자 모객
- 디지털 온라인 광고 마케팅: 구글 애즈, 애플 서치애즈, 페이스북 등 다양한 광고 매체를 통한 유저 모객 및 DATA 분석을 통한 디지털 마케팅
- 이벤트 프로모션 등: 사용자 모객 및 인앱 결제 매출 향상 위한 이벤트 활동
- Cross Promotion: 당사 게임 사용자에게 당사의 다른 게임들을 노출시키는 교차 광고 형태

- SNS 마케팅: 당사의 Meta, YouTube 채널 등 SNS를 통한 게임 광고
- MCN(Multi Channel Network) 마케팅: YouTube 등 콘텐츠 크리에이터를 통한 게임 마케팅
- Naver Webtoon 등: Webtoon을 통한 노출형 마케팅

② 글로벌 출시를 위한 개발 시스템 구축

급변하는 모바일 게임 업계 트렌드에 맞추기 위한 개발 기간 단축은 매우 중요합니다. 이를 위해 기본적인 게임 내 UI 규격, API 활용, Cross Promotion 시스템 규격, 플랫폼 SDK의 규격 적용, 다국어 처리 방법, 플랫폼 정책 적용, 네트워크 활용, 개발 엔진에 따른 적용 방식 등 서비스를 위해 준비해야 하는 다양한 개발 업무 효율화를 위해 맞춤형 개발 샘플 코드를 적용, 구축하였습니다. 이에 따라 개발 기간을 단축시키고 완성된 하나의 결과물을 안전하게 글로벌 서비스를 할 수 있게 되었습니다. 이러한 출시 방식이 특히 해외 시장에서 더욱 두드러진 성과로 나타나고 있습니다.

또한 다양한 디바이스에서 원활히 구동 시킬 수 있는 최적화 노하우를 통해 안정된 서비스를 하고 있습니다.

(4) 주요 매출처

당사의 주요 매출처는 아래와 같습니다.

(단위 : 천원)

사업부문	매출 유형	판매경로	2023년 (제17기)		2022년 (제16기)		2021년 (제15기)	
			매출액	비중	매출액	비중	매출액	비중
게임 부문	광고 수익화플랫폼 수익	Google	16,237,697	17.9%	20,481,756	28.9%	21,459,733	37.8%
		Meta	1,591,454	1.7%	2,387,889	3.4%	5,397,957	9.5%
		기타	2,423,156	2.7%	2,285,024	3.2%	2,273,621	4.0%
	소 계		20,252,307	22.3%	25,154,669	35.5%	29,131,310	51.4%
	인앱결제 수익	Google Play Store	41,063,129	45.2%	27,805,422	39.2%	19,374,450	34.2%
		Apple store	25,137,036	27.7%	16,725,052	23.6%	7,926,037	14.0%
		기타	803,454	0.9%	944,977	1.3%	286,089	0.5%
소 계		67,003,619	73.8%	45,475,451	64.1%	27,586,576	48.6%	
금융 투자 부문	신기술사업 관련 투자 및 운용 수익 등		3,538,738	3.9%	295,570	0.4%	-	-
합 계			90,794,665	100.0%	70,925,690	100.0%	56,717,886	100.0%

다. 수주에 관한 사항

- 해당사항 없음

5. (제조서비스업)위험관리 및 파생거래

가. 시장 위험과 위험 관리

1) 시장 위험

시장위험이란 환율, 이자율 및 지분증권의 가격 등 시장가격의 변동으로 인하여 금융상품의 공정가치나 미래현금흐름이 변동할 위험을 의미합니다. 시장가격 관리의 목적은 수익은 최적화하는 반면 수용 가능한 한계 이내로 시장위험 노출을 관리 및 통제하는 것입니다.

(1) 환위험

연결회사는 기능통화인 원화 외의 통화로 표시되는 판매, 구매에 대해 환위험에 노출되어 있습니다. 이러한 거래들이 표시되는 주된 통화는 USD 등입니다.

① 환위험에 대한 노출

당기말과 전기말 현재 연결회사의 환위험에 대한 노출정도는 다음과 같습니다.

(원화단위: 천원)							
구분	계정과목	당기말			전기말		
		외화금액	원화금액		외화금액	원화금액	
외화 자산	현금 및 현금성자산	USD	17,995,112.58	23,202,898	USD	8,362,731.83	10,598,090
	매출채권	USD	2,994,921.35	3,861,652	USD	2,591,174.89	3,283,796
		GBP	20.30	33	GBP	29.49	45
		JPY	1,187.00	11	JPY	-	-
		EUR	1.22	2	EUR	-	-
외화 부채	매입채무	USD	410,293.53	529,032	USD	856,638.71	1,085,618

당기말과 전기말에 적용된 환율은 다음과 같습니다.

(단위: 원)		
구분	기말 환율	
	당기말	전기말
USD	1,289.40	1,267.30
JPY	9.13	-
GBP	1,641.79	1,527.67
EUR	1,426.59	-

② 민감도 분석

당기말과 전기말 현재 원화의 외화 대비 환율이 높았다면, 연결회사의 자본과 손익은 증가하였을 것입니다. 이와 같은 분석은 연결회사가 당기말과 전기말에 합리적으로 가능하다고 판단하는 정도의 변동을 가정한 것입니다. 또한, 민감도 분석 시에는 이자율과 같은 다른 변수는 변동하지 않는다고 가정하였습니다. 구체적인 자본 및 손익의 세전변동금액은 다음과 같습니다.

(단위: 천원)				
구분	당기말		전기말	
	증감률	손익	증감률	손익
USD	10% 상승	2,653,552	10% 상승	1,279,627

JPY	10% 상승	1	10% 상승	-
GBP	10% 상승	3	10% 상승	5
EUR	10% 상승	-	10% 상승	-

(단위: 천원)				
구분	당기말		전기말	
	증감률	손익	증감률	손익
USD	10% 하락	(2,653,552)	10% 하락	(1,279,627)
JPY	10% 하락	(1)	10% 하락	-
GBP	10% 하락	(3)	10% 하락	(5)
EUR	10% 하락	-	10% 하락	-

(2) 이자율 위험

당기말 현재 연결회사는 차입금이 없으므로 이자율 변동에 따른 위험에 노출되어 있지 않습니다.

(3) 가격위험

가격위험은 이자율위험이나 환위험 이외의 시장가격의 변동으로 인하여 금융상품의 공정가치나 미래 현금흐름이 변동할 위험입니다. 당기말 현재 공정가치로 평가하는 당기손익-공정가치측정 금융자산 및 기타포괄손익-공정가치측정 금융자산은 각각 10,756,010천원(전기말: 3,209,467천원) 및 8,862,644천원(전기말: 12,287,981천원)입니다.

2) 신용 위험

신용위험이란 고객이나 거래 상대방이 금융상품에 대한 계약상의 의무를 이행하지 않아 당사가 재무손실을 입을 위험을 의미합니다. 주로 거래처에 대한 매출채권에서 발생합니다. 연결회사는 매출채권에 대해 발생할 것으로 예상되는 손실에 대해 충당금을 설정하고 있습니다. 이 충당금은 개별적으로 유의적인 항목에 대한 구체적인 손상차손과 유사한 특성을 가진 금융자산 집합에서 발생하였으나 아직 식별되지 않은 손상차손으로 구성됩니다. 금융자산 집합의 충당금은 유사한 금융자산의 회수에 대한 과거 자료에 근거하여 결정되고 있습니다.

당기말과 전기말 현재 신용위험에 대한 최대 노출 정도는 다음과 같습니다.

(단위: 천원)		
구분	당기말	전기말
현금및현금성자산	32,955,294	32,303,461
단기금융상품	5,230,000	14,254,526
매출채권	5,638,470	5,403,766
기타유동금융자산	238,203	115,046
기타비유동금융자산	660,342	519,030
합계	44,722,308	52,595,829

지분증권 등 신용위험에 노출되어 있지 않은 자산은 제외하였습니다.

당기말과 전기말 현재 매출채권및기타금융자산의 연령 및 각 연령별로 손상된 금액은 다음과 같습니다.

(단위: 천원)				
구분	당기말		전기말	
	채권잔액	손상된 금액	채권잔액	손상된 금액
만기일 미도래	6,536,976	-	6,035,255	-
만기일 경과 후 6개월 이하	2	-	1,102	-
만기일 경과 후 6개월 초과 1년 이하	9	-	932	-
만기일 경과 후 1년 초과	27,574	(27,547)	28,420	(27,868)
합계	6,564,561	(27,547)	6,065,709	(27,868)

3) 유동성 위험

유동성위험이란 연결회사가 금융부채와 관련된 의무를 충족하는 데 어려움을 겪게 될 위험을 의미합니다. 연결회사의 유동성 관리 방법은 재무적으로 어려운 상황에서도 받아들일 수 없는 손실이 발생하거나, 연결회사의 평판에 손상을 입힐 위험 없이, 만기일에 부채를 상환할 수 있는 충분한 유동성을 유지하도록 하는 것입니다. 연결회사는 중장기 경영계획 및 단기 경영전략을 통해 현금흐름을 모니터링하고 있으며, 일반적인 예상 운영비용을 총당할 수 있는 현금을 보유하고 있습니다.

당기말과 전기말 현재 금융부채의 계약상 만기는 다음과 같습니다. 금액은 이자지급액을 포함하고, 상계약정의 효과는 포함하지 않았습니다.

<당기말>

(단위: 천원)				
구분	장부금액	계약상 현금흐름	1년 이하	1년 이상
매입채무및기타채무	4,288,370	4,288,370	4,288,370	-
리스부채	1,457,985	1,570,258	860,290	709,967
합계	5,746,356	5,858,628	5,148,661	709,967

<전기말>

(단위: 천원)				
구분	장부금액	계약상 현금흐름	1년 이하	1년 이상
매입채무및기타채무	4,437,508	4,437,508	4,437,508	-
리스부채	1,078,011	1,130,203	552,126	578,077

합계	5,515,519	5,567,711	4,989,634	578,077
----	-----------	-----------	-----------	---------

4) 자본 관리

연결회사의 정책은 투자자와 채권자, 시장의 신뢰 및 향후 발전을 위해 자본을 관리하는 것입니다. 연결회사는 자본관리 지표로 부채비율을 이용하고 있으며, 부채비율은 부채총계를 자본총계로 나누어 산출하고 있습니다.

당기말과 전기말 현재 연결실체의 부채비율은 다음과 같습니다.

(단위: 천원)			
구분	당기말	전기말	
부채총계	6,611,246	6,653,438	
자본총계	72,261,888	79,828,433	
부채비율	9%	8%	

5) 위험관리 체계

연결회사의 위험관리 체계를 구축하고 감독할 책임은 이사회에 있습니다. 연결회사의 위험관리 정책은 연결회사가 직면한 위험을 식별 및 분석하고, 적절한 위험 한계치 및 통제를 설정하고, 위험이 한계치를 넘지 않도록 하기 위해 수립되었습니다. 위험관리정책과 시스템은 시장 상황과 연결회사의 활동의 변경을 반영하기 위해 정기적으로 검토되고 있습니다. 연결회사는 훈련 및 관리기준, 절차를 통해 모든 종업원들이 자신의 역할과 의무를 이해할 수 있는 엄격하고 구조적인 통제환경을 구축하는 것을 목표로 하고 있습니다.

연결회사의 감사는 경영진이 연결회사의 위험관리 정책 및 절차의 준수 여부를 어떻게 관리하는지 감독하고, 연결회사의 위험관리체계가 적절한지 검토합니다.

또한, 당사는 외환거래와 관련하여 이사회에서 승인한 내부 문서화된 규정을 두고 있으며, 자금기획팀에서 환율에 대한 실시간 모니터링을 통해 외환위험 부분의 감소를 목표로 하고 있습니다. 현재 외화 관련한 파생상품 계약을 체결하고 있지 않아 기재를 생략합니다.

6) 위험관리조직

당사는 사내 CFO 산하 재무기획실에 각각 소속된 재무회계팀, 자금기획팀 그리고 감사를두고 경영 전반에 걸쳐 발생할 가능성이 있는 재무적, 회계적 위험요소를 통제하고 예방하기 위해 상호간 긴밀한 공조체제를 구축 및 운영하고 있습니다.

나. 파생상품 거래 현황

- 해당사항 없음

6. (제조서비스업)주요계약 및 연구개발활동

가. 경영상의 주요 계약 등

당사는 보고서 작성기준일 현재 회사의 재무 상태에 영향을 미치는 비경상적인 주요 계약이 존재하지 않습니다.

나. 연구개발 활동

1) 연구개발 담당 조직

당사는 연구개발 활동을 담당하는 기업부설연구소를 운영하고 있으며, 소속 직원은 연구소장을 포함하여 총 166명입니다.

기업부설연구소에서는 기존 라이브 중인 게임의 유지/보수 뿐만 아니라 신규 게임 개발 및 관련 제반 기술에 대한 업무를 수행하고 있습니다.

2) 연구개발비용

(단위: 천원)

구분	2023년도 (제17기 당기)	2022년도 (제16기)	2021년도 (제15기)	비고
연구개발비용 합계(주1)	7,250,721	3,869,846	1,991,217	-
(정부보조금)	(19,600)	(26,230)	(21,366)	-
연구개발비 / 매출액 비율 [연구개발비용계÷당기매출액×100]	8.0%	5.5%	3.5%	-

주1) 상기 표에 합계 금액은 국고보조금을 차감하기 전의 연구개발비용 지출총액을 기준으로 산정한 금액입니다.

3) 연구개발 실적

당사는 Texture Packer 툴을 통한 webp, PVR+Gzip 압축 기술을 사용하여 메모리 사용을 절감 및 게임 속도 향상 기술, 주요 게임 내 광고 플랫폼 매출 증대를 위한 실시간 입찰 방식 연구 및 적용 기술, 게임 내 Cross Promotion 가능한 프로그램 개발 기술, HTML5를 이용한 웹 환경 게임 개발 기술 등을 보유하고 있습니다.

아래는 게임 콘텐츠 개발을 제외한 당사의 연구개발 결과(실적) 및 기대효과입니다.

과제	연구결과 및 기대효과
Meta Audience Network 적용	연구개발: 각 사용자에게 맞는 타게팅 된 광고를 출력할 수 있는 Facebook Audience Network를 연구하여 중요 게임에 적용 기대효과: 모바일게임 내 광고 수익 증대
Photon Server 활용한 멀티플레이 게임 연구개발	연구개발: PUN 및 Realtime 엔진을 사용하여 다른 사람들과 게임을 할 수 있는 실시간 멀티플레이 게임 연구 개발 기대효과: 이탈률 감소 및 신규 사용자 증가, 게임 플레이 시간 증가
구글 Admob Open Bidding 적용	연구개발: 각 사용자에게 맞는 타게팅 된 광고를 출력할 수 있는 AdMob Open Bidding을 연구하여 대부분 게임에 적용 기대효과: 모바일게임 내 광고 수익 증대
Project Goose 연구 및 적용	구글과의 협업을 통해 연구 및 구축한 데이터 분석툴을 주요 게임에 적용 기대효과: 사용자 요구 사항 및 게임 난이도 등의 게임 데이터를 정확히 파악
Ferris Wheel 연구 및 적용	구글과의 협업을 통해 연구개발한 마케팅 지표 분석 툴을 주요 게임에 적용 기대효과: 사용자 요구 사항 및 게임 난이도 등의 게임 데이터를 정확히 파악

HTML5 활용한 Meta Instant 게임 개발	연구개발: 크롬, 사파리 등의 웹 환경에서 게임을 할 수 있는 Facebook Instant 게임 등 HTML5용 게임 개발. 소셜 네트워크 기능 접목 연구 기대효과: 게임 시장 다각화(새 시장 진출 시도) 및 꾸준한 매출 신장 기대
Game 유저별 Biz Model의 데이터 분석화	연구결과: 구글 빅쿼리를 이용한 파이어베이스와 데이터 스튜디오 구현을 통한 각 장르별 사용자 다운로드 수, 게임 시간, 삭제 수, 정체 구간 등을 분석 기대효과: 사용자 요구 사항 및 게임 난이도 등의 게임 데이터를 정확히 파악
Playfab 활용기술	연구결과 : MS 상용 서버를 이용한 네트워크 대전 게임 개발 기대효과 : 서버 개발 비용 절감
어셈블리어의 안드로이드 컨버팅 기술	연구결과: 어셈블리어로 되어 있는 게임의 안드로이드 OS에 실행 가능한 기술 연구 기대효과: 적은 개발비용으로 아케이드 게임 IP의 모바일 컨버팅을 통해 수익 증가
Google Firebase Push Cross 서버 구현	연구결과: 사용자에게 게임 실행 알람을 호출하는 Google Firebase Push Cross 서버 구현 기대효과: 게임 실행 횟수 증가에 따른 매출 증가
Firebase Analytics 구현 및 데이터 분석	연구개발: 구글 애널리틱스의 Firebase Analytics 환경으로의 변환 및 시스템 구축 기대효과: 사용자 요구 사항 및 게임 난이도 등의 게임 데이터를 정확히 파악
게임 내 크로스 프로모션	연구개발: 자사의 모바일 게임 내에 다른 게임을 다운로드할 수 있는 프로모션 시스템 구축. 사용자 선호 장르별 구분을 통한 사용자 인계이저먼트 향상 기대효과: 안정적인 글로벌 다운로드 및 플레이타임 증가
GDPR 검증 서버 및 flow 구현	연구개발: 사용자가 유럽연합 사용자인지 검증하는 Flow 및 서버 개발 기대효과: EU의 개인정보 보호 법령 요구 조건 충족
캐주얼 대전 시스템 연구	연구개발: Play to Earn을 위한 캐주얼 대전 시스템 방안 연구 기대효과: 신규 시장 개척
HTML5 대전 시스템 연구	연구개발: HTML5 Instant 게임의 소셜 기능 구축을 위한 웹플랫폼 연구 기대효과: 신규 시장 개척
Meta Mediation Adapter 적용	연구개발: Meta 광고를 효율적으로 출력할 수 있는 Meta Mediation Adapter 연구 및 적용 기대효과: 모바일게임 내 광고 수익 증대
하이브리드형 3매치 상용화 연구	연구결과: 유전 알고리즘을 이용한 매치3 게임 레벨 자동 생성 기대효과: 개발 기간 단축 및 레벨 밸런스 최적화
하이브리드형 벽돌깨기 상용화 연구	연구결과 : 벽돌깨기 게임 룰에 최적화된 하우징 시스템 방안 연구 기대효과 : 하이브리드 장르 유저 요구사항 분석
플네트워크 게임 개발을 위한 시스템 구축 연구	연구결과: 캐주얼 대전게임에 적합한 웹기반 서버 엔진 개발 기대효과: Playfab등 상용서버의 문제점 보완
단방향 성장형 RPG 게임 상용화 연구	연구결과: 단방향 성장형 RPG 특징 분석 기대효과: 시장 요구 사항 파악 및 향후 변화 방향 예측
게임 모듈화 연구 개발	연구개발: 크로스프로모션 및 광고 등 다양한 운영 UX/UI를 빠르게 개발할 수 있는 모듈개발 기대효과: 개발 기간 단축 및 운영 유지보수 비용 감소
모바일 고객센터 시스템 구축	연구개발: 유료 고객센터 대체를 위한 모바일 고객센터 시스템 구축 기대효과: 유료 고객센터 시스템 대체를 통한 비용 효율화 및 자체 DB화로 안정적인 CS 진행
회원정보관리 서버 구축	연구개발: 개인정보를 포함하지 않는 익명의 회원정보를 관리하는 시스템 개발 기대효과: 익명의 사용자에게 별도의 보상 등 관리 통한 인계이저먼트 상승
게임데이터 및 게임보상 정보 관리서버 구축	연구개발: 서버를 통한 게임데이터와 게임보상 정보 관리 시스템 구축 기대효과: 사용자 불만/불편사항 제거로서 사용자를 유지/상승 시키는 데에 긍정적 역할

게임랭킹 서버 구축	연구개발: 사내 표준화된 게임랭킹 서버 구축 기대효과: 표준화된 랭킹 서버 접목 통한 개발리소스 절감, 안정적인 서버 관리로서의 사용자 신뢰성 상승
영수증 검증서버 구축	연구개발: 사내 표준화된 결제 영수증 검증서버 구축 기대효과: 결제의 투명성 확보로 어뷰징 사용자 방지 및 신뢰성 향상된 게임 서비스 기대
바둑게임 내 카타고 AI 접목 연구	연구개발: 검증된 바둑게임 시를 접목 연구 및 상용화 기대효과: 바둑 게임 사용자에게 AI 대전을 통한 깊이 있는 즐거움으로 인게임이먼트 극대화

4) 향후 연구개발계획

당사는 모바일 게임 이용자의 게임 환경 최적화 작업을 지속하고 있으며 게임 기능 모듈화로 개발 기간 단축 및 안정성을 높여 하고 있습니다. 또한 변화하는 유저의 취향 및 게임 트렌드에 맞춰 캐주얼, 방치형, RPG 게임 등 다양한 장르들의 게임을 연구 및 개발하여 사용자층 및 매출의 확대에 노력하고 있습니다.

과제	향후 연구 개발 계획
서비스 모듈화 연구 개발	개발기간 단축 및 서비스 안정성을 위한 기능 모듈화 연구 개발
RPG 게임 개발 연구	인기 RPG 게임 데이터와 그 진행, 업그레이드, 주요 시스템 등 분석 및 연구를 통해 리텐션과 수익이 꾸준히 성장할 수 있는 게임 시스템 연구
3매치 밸런스 자동화 연구	3매치 장르의 경쟁력 있는 게임 개발을 위해 자동 레벨 밸런스 시스템 연구
캐주얼 게임 서버 연구 개발	싱글 베이스의 게임이 손쉽게 데이터를 서버에 저장하고, 다양한 운영적 이슈를 안정적으로 지원할 수 있는 웹 서버 연구 개발
3자 결제 연동시스템 구축	안정적인 3자 결제에 대한 서버 연동시스템 구축
Unity & Meta HTML5 컨버팅 솔루션 공동 연구	앱의 HTML5 컨버팅을 수월하게 하기 위한 공동 연구 시행
모빌리티 AVN 시스템 내 HTML5 게임 최적화 개발	한정된 시스템 스펙 내에 H5 게임 최적화 및 커스터마이징 통한 상용화 실현 중장기 사업에 적합한 차량 OEM 과의 사업으로 초기 시장 선점 및 중장기적 사업 발전 기대
안드로이드 automotive 플랫폼 연구	안드로이드 Automotive 플랫폼 대응 콘텐츠 개발 연구 및 개발 시스템 구축
인공지능 생성 이미지를 활용한 게임 개발 연구	stable diffusion 활용 개발에 필요한 UX 개발 및 활용성 연구

7. (제조서비스업)기타 참고사항

가. 상표 등 관리정책

- 해당사항 없음

나. 지적재산권 현황

- 해당사항 없음

다. 모바일 게임 산업, 게임 산업의 성장성 및 경쟁 요소

1) 산업의 특성

(1) 모바일 게임 산업의 특성

게임 시장은 구동되는 '디바이스'의 종류에 따라 모바일 게임, PC 패키지 게임, PC 온라인게임, 콘솔 게임, 아케이드 게임 등으로 구분할 수 있습니다.

이 중 모바일 게임은 시간과 공간 제약이 없기 때문에 스마트폰, 태블릿 PC 등을 소유한 전 세계 사용자 대상으로 서비스가 가능하고, 휴대성과 간편성 측면에서 타 게임 플랫폼보다 장점을 가지고 있어 글로벌 경기 침체기에도 그 성장세를 유지해 온 산업입니다. 그리고 타 엔터테인먼트 산업 대비 언어, 국가, 문화 등의 장벽이 상대적으로 낮습니다.

전 세계적으로 Android 및 iOS 플랫폼이 탑재된 디바이스의 지속적인 보급 확산과 더불어 모바일 인터넷 환경이 향상되고 전 세계 유통시스템인 오픈마켓이 정착되면서 해외 수출 또한 큰 경제적 파급 효과를 가지고 있습니다.

'멀티 플랫폼'(게임이 여러 종류의 플랫폼에서 구동함을 뜻함)으로 손쉽게 확장할 수 있고 최근에는 모바일과 PC를 넘나들며 즐길 수 있다는 점 또한 발전 가능성을 높게 판단할 수 있는 산업이라 할 수 있습니다.

모바일 게임의 유통은 주로 오픈마켓 스토어 등의 플랫폼을 통한 사용자로부터 발생하며, 언제든지 무선 인터넷을 통해 다운로드 및 구매할 수 있다는 장점이 있습니다. 또한, 발생한 수익은 각 플랫폼과 나누는 간단한 구조를 띄고 있습니다. 이러한 유통 단계의 단순함으로 모바일 게임 산업의 수익성은 높은 수준에 속한다 할 수 있습니다.

모바일 게임의 주된 비즈니스 모델은 '유료'(게임 구매(다운로드) 시 이용료를 부과) 방식과 '무료+인앱 결제'(게임은 무료로 이용하되 특정 아이템이나 서비스의 구매, 또는 이를 일정 시간 사용하는 유료 서비스로서 대부분 게임 회사가 활용하는 수익 모델) 방식, 그리고 '광고 수익화'(게임 내에 모바일 광고(플랫폼)를 삽입하여 수익화) 방식으로 구성되어 다양한 부가가치 창출이 가능합니다.

(2) 모바일 게임의 주요 장르별 특성

모바일 게임은 게임의 특성, 플레이 방법/스타일/패턴 등에서 장르별로 특성을 달리합니다. 주요 게임 장르별 특성은 다음과 같습니다.

① 캐주얼(Casual) 게임

캐주얼 게임은 일반적으로 신속한 플레이가 가능하고, 규칙/조작 방법도 쉽게 파악하여 즐길 수 있는 게임들을 말합니다. 퍼즐, 보드, 카드, 액션, 스포츠, 시뮬레이션 등 다양한 세부 장르들이 포함되는 경우가 많아 장르 제약이 적은 시장입니다.

캐주얼 게임 특징은 사용자들의 충성도와 인앱 결제는 적은 편이나, 국가와 연령대를 초월하여 사용자 층이 넓다는 장점이 있습니다. 또한 일반적으로 낮은 개발 비용에 많은 사용자를 모객하고 그 사용자 간 경쟁을 통한 인앱 결제, 그리고 광고 수익화를 주 수입원으로 삼고 있습니다. 최근 캐주얼 게임을 콘텐츠 규모에 따라 세부화, '하이퍼(Hyper) 캐주얼'(가장 간단한 캐주얼), '슈퍼(Super) 캐주얼'(콘텐츠가 다양한 중간 단계 캐주얼), '하이브리드(hybrid) 캐주얼'(콘텐츠 규모 있는 캐주얼 게임)로 나뉘기도 하며, 일부는 미드코어 게임(단조로운 캐주얼과 복잡한 하드코어의 중간단계에 있는 게임)에 분류되기도 합니다.

② RPG (Role Playing Game)

RPG는 사용자가 게임 속 캐릭터들과 함께 즐기는 역할 수행게임을 말합니다. 액션RPG (Action RPG, 액션을 강조하거나 주요 특징으로 내세우는 장르), MMORPG(Massive Multiplayer Online Role Playing Game, 다중 사용자 온라인 롤플레이팅 게임 또는 다중 접속 역할 수행 게임), 턴제 RPG(Turn based RPG, 자신의 차례마다 대결을 벌이는 RPG), 방치형 RPG 등을 포함합니다. 보통 '미드코어 게임' 혹은 '하드코어 게임'(막대한 제작비, 사용자의 높은 이해도 및 플레이 시간을 요구하며 복잡한 시스템을 가진 게임)으로 분류되며, 높은 ARPPU (Average Revenue Per Paying User):

인앱 결제한 사용자 1인 당 평균 결제 금액)특성을 보이고 있습니다.

③ 전략/시뮬레이션 게임

전략/시뮬레이션 게임은 실시간 전략(RTS, Real Time Strategy), 턴제 전략(Turn based Strategy)(적과 내가 서로 '차례'를 주고받으며 승부를 겨루는 게임 중 하나), TCG(Trading Card Game)(특정 테마/규칙을 바탕으로 디자인된 카드 전략 게임), 방치형(Idle) 게임(모바일게임 특성 장르 중 하나로, 캐릭터의 게임 플레이와 성장이 자동으로 이루어지는 게임) 및 경영 게임 등을 포함합니다. 일반적으로 높은 개발 비용과 ARPPU 및 긴 플레이 시간 특성을 보이며, 미드코어에서 하드코어 게임으로 분류됩니다.

2) 산업의 성장성

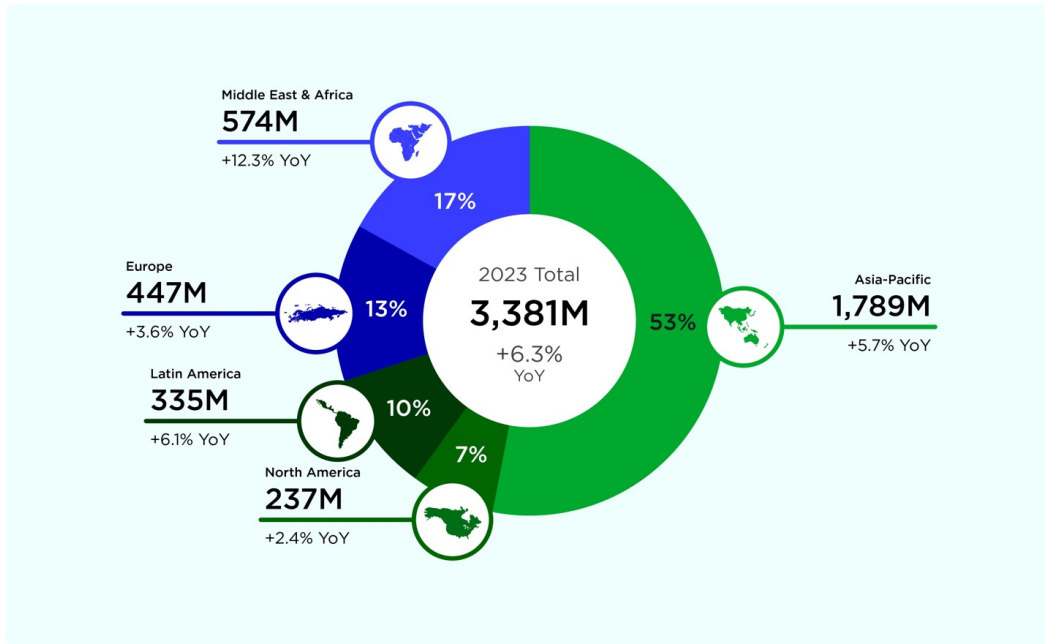
(1) 세계 게임시장

1) 시장 (Market)

2023년 전 세계 게임 시장은 전년 대비 0.6% 성장한 1,840억 달러를 기록할 것으로 예상됩니다. 전 세계 플레이어 수는 전년 대비 6.3% 성장한 33억 8천만 명에 달할 것입니다. 모바일이 이러한 성장의 대부분을 차지할 것입니다. 게임이 계속해서 주류로 자리 잡고 젊은 층의 연령대가 높아짐에 따라 플레이어 수는 전반적으로 증가할 것입니다.

유료 결제자 수는 2023년에 전 세계적으로 +7.3% 증가하여 14억 7천만 명에 이를 것입니다. 전 세계 결제자 수는 연평균 성장률(2021~2026년) +4.7%로 계속 증가하여 2026년 말에는 16억 6천만 명에 이를 것으로 예상됩니다.

2023년 전 세계 게임 시장 매출 중 모바일이 가장 높은 매출 비중을 차지할 것이지만, 까다로운 개인 정보 보호 환경으로 인해 2026년까지 성장이 다소 제한될 것으로 보입니다. PC는 전년 대비+3.9%의 성장률로 2023년 가장 큰 매출 성장 동력이 될 것입니다. PC 부문은 부진한 출시 일정으로 인해 2022년에 실적이 저조했습니다. 업계는 팬데믹으로 인한 혼란을 겪은 후 계속해서 안정화되고 있습니다. 2026년 글로벌 게임 시장은 연간 2,057억 달러의 매출을 기록할 것으로 예상되며 Nintendo Switch의 후속작으로 강화된 현재의 콘솔 세대가 본격화될 것입니다. 모바일 개발자들도 모바일의 새로운 개인정보 보호 환경에 적응해야 합니다.



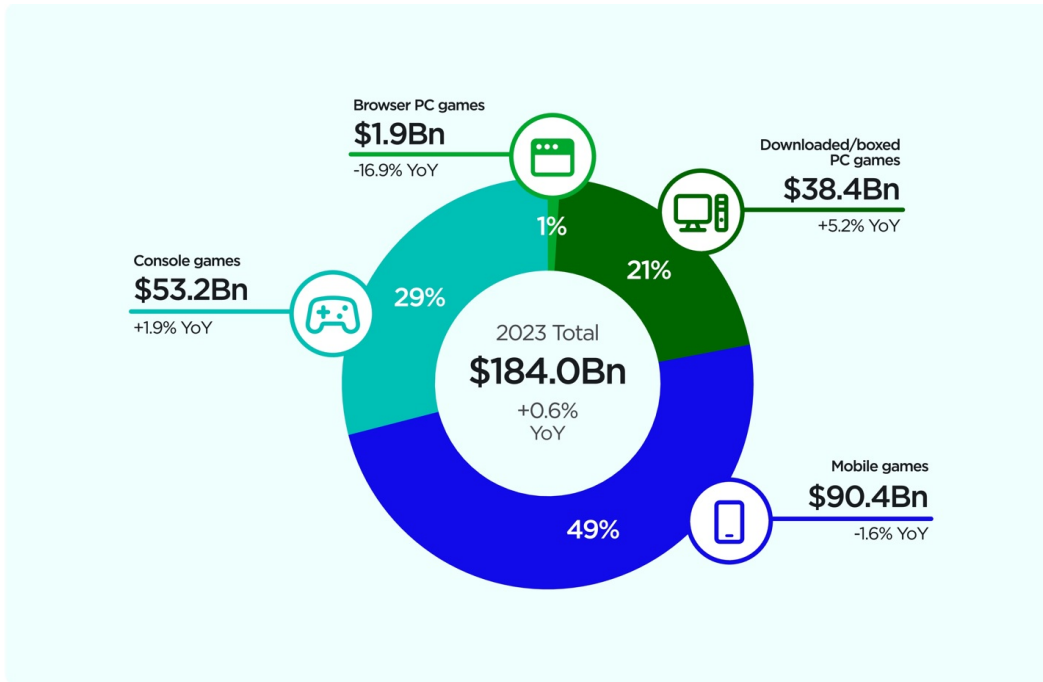
* 출처 : Newzoo Free Global games Market 보고서

2) 매출 (Revenue)

2023년 글로벌 게임 시장은 어려운 거시경제 요인에도 불구하고 전년 대비 0.6% 성장한 1,840억 달러의 매출을 기록할 것으로 예상됩니다. 모바일 부문은 2023년에 전년 대비 -1.6%의 매출 감소를 보일 것이며, 이는 지난 몇 년간 높은 성장률을 기록했던 것과는 상반된 결과입니다.

모바일 퍼블리셔는 현재 Apple과 Google의 정책으로 인해 개인정보 보호와 관련된 수익 창출 및 사용자 확보 문제에 직면해 있습니다. 모바일 개발자와 마케터들은 기존 전략을 수정하고 새로운 전략을 실험해야 하는 상황에 처해 있으며, 이로 인해 이 부문의 가파른 성장세가 제자리를 맴돌고 있습니다. 하지만 신형 시장의 매출 성장과 기존 모바일 히트작의 지속적인 강세가 2023년에도 어느 정도 안정성을 보장해줄 것이며, 이 부문의 성장을 보장하기에 충분할 전망입니다.

모바일은 소비자 지출 기준 게임 부문에서 가장 중요한 부문으로 남아 전체 글로벌 시장의 절반을 조금 밑도는 비중을 차지할 것입니다.



* 출처 : Newzoo Free Global games Market 보고서

(2) 세계 모바일 게임 시장

1) 시장 (Market)

모바일 게임 시장 규모는 2024년 1,005억 4,000만 달러로 추정되며, 2029년에는 예측 기간(2024-2029년) 동안 10.39%의 연평균 성장률로 1,648억 1,000만 달러에 달할 것으로 예상됩니다. 코로나 19는 전 세계의 비즈니스 방식에 영향을 미쳤지만, 게임 산업은 팬데믹으로 인해 긍정적인 영향을 받았습니다. 이 어려운 시기에 모바일 게임 산업의 역할은 사람들이 조금이나마 안도감을 얻을 수 있도록 지원하는 것이었습니다. 모바일 게임은 스트레스를 줄이고 엔터테인먼트와 사회적 유대감을 제공할 수 있는 힘을 가지고 있으며, 이는 특히 전 세계적인 격리 기간 동안 절실히 필요했습니다.

최근 모바일 게임 개발 부문에 많은 변화가 있었습니다. 이에 따라 게임 브랜드는 더 많은 사용자를 유치하고 적절한 시장 점유율을 확보하기 위해 광고 투자에 더 많은 비용을 지출했습니다. 모바일 게임의 발전은 게임 산업의 확장성을 가져왔습니다. 페이스북과 인스타그램과 같은 플랫폼도 제품 차별화를 위해 혁신적인 모바일 게임을 개발하기 시작했고, 매력적인 게임을 통해 광고 전략을 강화할 수 있는 이점을 누리고 있습니다.

2) 전 세계 소비자 게임 지출

2023년 전 세계 모바일 게임 시장 규모가 약 1080억 달러(약 144조원)로 전체 게임 시장의 절반 이상을 차지할 것이라는 분석이 나왔으며, 이는 PC 게임 시장의 2.7배, 콘솔 게임 시장의 2.6배가 될 전망입니다.

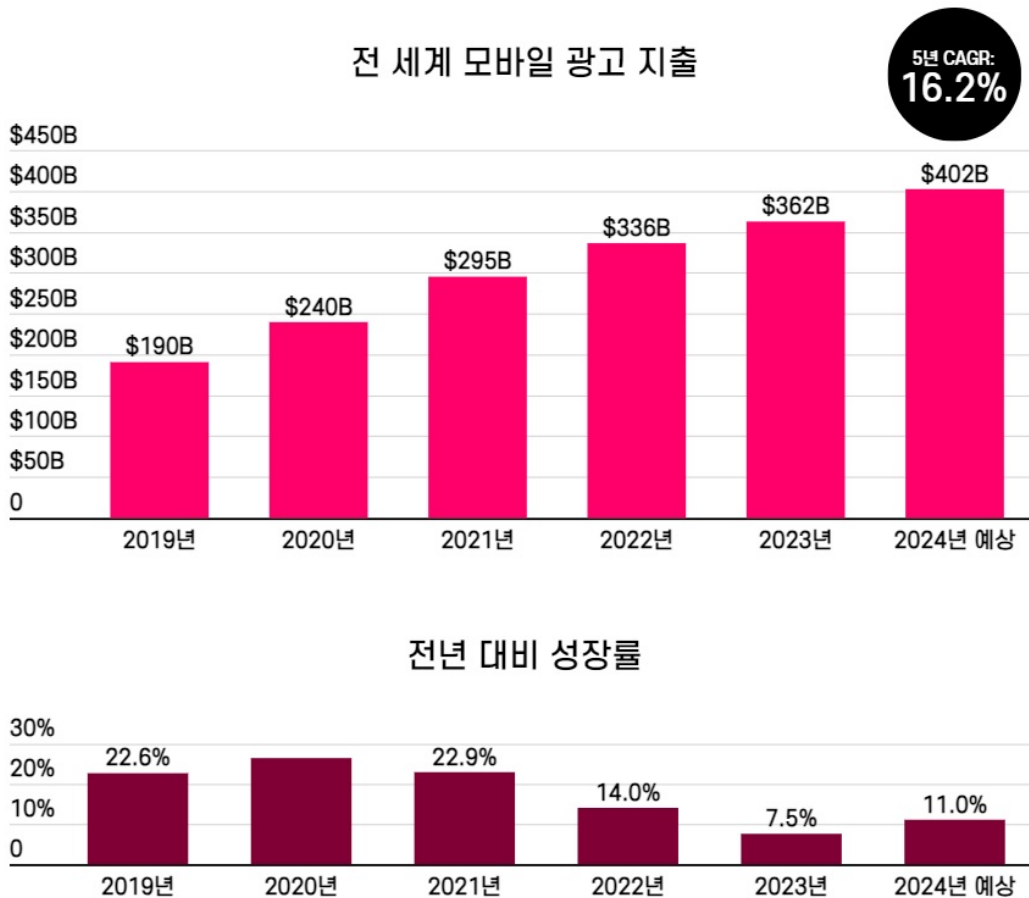
보고서에 따르면 기기별 전 세계 게임 지출 규모는 모바일 게임이 56%로 가장 높은 비중을 차지할 전망입니다. 이어 콘솔 게임이 22%(430억 달러, 약 57조원), PC 게임이 21%(400억 달러, 약 53조원) 순입니다.

2023년 1분기 모바일 게임 시장 규모가 가장 큰 지역은 아시아/태평양 지역이었는데, 한국이 성장을 견인했습니다. 2023년 1분기 한국의 모바일 게임 지출은 약 15억 5000만 달러(약 2조원)로 전년도 1분기보다 15% 성장했습니다. 같은 기간 중국은 시장 규모가 4% 감소한 34억 1000만 달러(약 4조 5000억원), 일본은 8% 감소한 33억 4000만 달러(약 4조 4000억원)였습니다.

3) 게임 광고 수익화 시장

지난해 모바일 앱 경제는 앱스토어 지출과 모바일 광고 지출에서 매일 평균 15억 달러(한화 약 1조 9,761억원)를 기록하며 연간 5,330억 달러(한화 약 703조 5,600억 원)의 시장 규모를 달성했습니다. 이는 전년 대비 8% 증가한 모바일 광고 지출액 3,620억 달러(한화 약 447조 8,400억 원)가 크게 기여한 것으로 분석 됐습니다.

모바일 광고 지출은 모바일 시장의 견조한 성장세에 따라 지속적인 성장을 이룰 것으로 예상됩니다. 5년 연평균 성장률이 16.2%를 보이며 순항중인 모바일 광고 시장이 올해 4,000억 달러(한화 약 527조 400억원)를 넘어설 것으로 전망하고 있습니다. 소비자들의 활동 영역이 모바일 중심으로 이동하면서 마케터들은 모바일 광고의 중요성을 인식하고 성장하는 모바일 광고 시장에 맞춰 전략적인 마케팅 방안을 모색하고 있습니다.



* 출처 : data.ai 2024년 모바일 현황 보고서

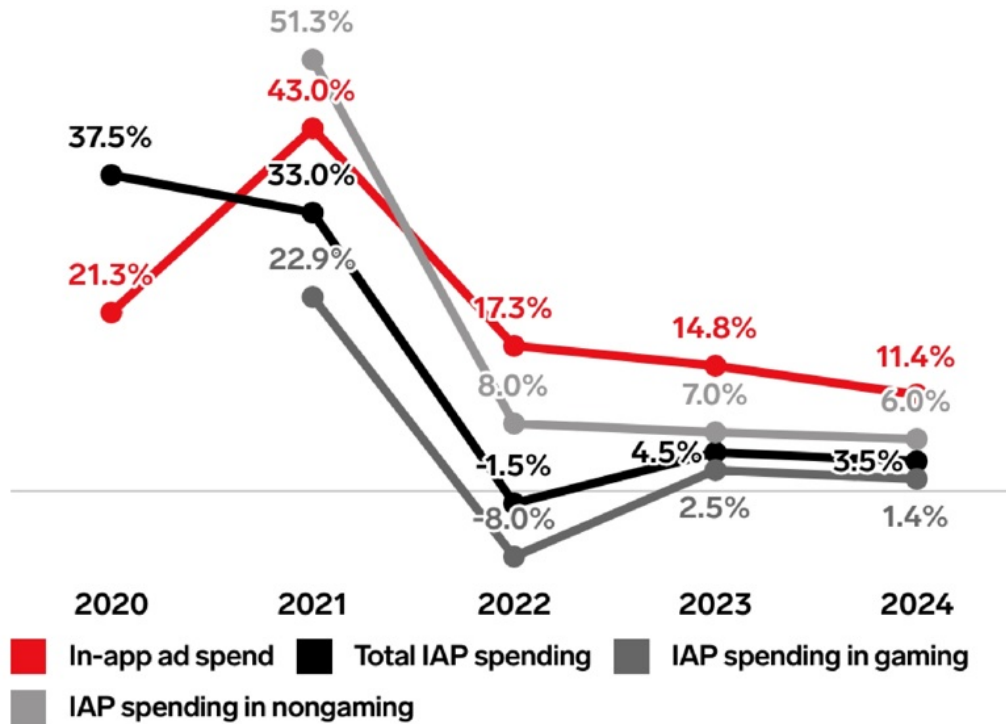
모바일 게임은 과거에 비해 광고에 대한 의존도가 낮아졌습니다. 모바일 게임의 상당수는 다른 게임의 광고로 수익을 창출하는 하이퍼 캐주얼 게임이었지만, 생태계는 진화하고 있습니다. 개발자들이 AAA(제작 가치가 높은) 게임을 추가하고 게임 수명을 늘리기 위해 구독, 게임 화폐, 프리미엄 콘텐츠를 위한 인앱 결제 옵션을 더 많이 추가하고 있습니다. 2023년에는 미국 모바일 게임에서 200억 달러 이상의 인앱 구매(IAP)가 발생할 것으로 예상되며 전 세계적으로는 모바일 게임이 연간 전체 게임

매출의 절반을 차지할 것으로 전망됩니다. 그럼에도 불구하고 모바일 게임은 여전히 광고 시장에서 독보적 존재입니다. data.ai의 추정에 따르면 모바일 게임은 모바일 광고 네트워크에서 광고 수익의 약 70%를 차지하며, 일부 대형 소셜 미디어의 광고 수익은 포함되지 않습니다. 그리고 모바일은 여전히 인게임 광고의 확실한 플랫폼 리더입니다.

IAA(In App Ads, 인앱 광고)는 더욱 강세를 보일 것입니다. IAA의 14.8% 성장은 205억 2천만 달러의 추가 광고 매출로 이어질 것입니다. 반면, 2023년 IAP의 4.5% 증가는 앱 제작사에게 18억 3,000만 달러의 추가 매출 예상함을 의미합니다. 실제로 2023년 IAA 증가분만 해도 전체 IAP 매출 423억 7천만 달러의 절반에 육박합니다.

In-App Ad Spending Now Exceeds IAP Spending Growth Across Categories

% change, 2020-2024



Note: total annual spending on in-app purchases in gaming, nongaming, and total apps by mobile device users; total annual spending on advertising that appear in apps on mobile phones and tablets, and includes all the various formats of advertising on those platforms

Source: Insider Intelligence | eMarketer, July 2023

350421

Insider Intelligence | eMarketer

* 출처 : Insider Intelligence / eMarketer

3) 경쟁 요소

당사와 관련성이 높은 캐주얼 게임 시장은 팬데믹 이후 큰 폭으로 확대되었으나, 엔데믹(기존의 질

병이 종식되지 않고 주기적으로 발생하거나 풍토병으로 굳어지는 현상) 이후 게임시장 규모는 다소 수축된 현상이 있습니다. 하지만, 여전히 모바일게임은 가장 높은 점유율과 성장세를 유지하고 있습니다.

캐주얼 게임의 경우 하드코어 게임 대비 개발이 용이하여 수많은 글로벌 업체들이 시장에 참여하고 있습니다. 게임 구현 기술 자체에는 진입장벽이 낮으나, 수많은 게임들 간의 경쟁에 의해 사용자의 줄은 '인게이지먼트'(Engagement: 게임 사용자의 참여 정도)와 리텐션(Retention: 일/기간별 사용자의 재접속 비율) 수치를 얻는 게임은 일부이고, 플랫폼의 변화에 대응하기 위한 게임 서비스 운영방식, 마케팅 비용 문제 등의 진입장벽으로 신규 진입 업체들은 게임의 흥행에 많은 어려움을 겪고 있습니다. 하지만 당사와 같이 전세계 사용자들을 확보하고 있는 업체들에게 유리한 경쟁 환경이 펼쳐지고 있습니다.

(1) 글로벌 게임 개발, 서비스 및 운영 노하우의 진입장벽

당사를 비롯하여 글로벌 시장에서 경쟁하는 우수한 게임 업체는 사용자들의 속성을 파악하여 거부감 없이 인앱 결제를 유도하거나 광고에 노출되도록 하여 매출을 발생시킬 수 있는 경험적 데이터를 축적하고 있습니다. 이를 바탕으로 사용자들의 흥미를 지속적으로 유지시킬 수 있는 노하우를 보유하고 있습니다.

신규 진입 업체는 단순히 게임을 만드는 것에 그치지 않고 사용자의 전반적인 흥미를 지속 유발해야 하고 오픈마켓 플랫폼 이해도가 높아야 하며 결제 및 광고 등을 노출, 수익을 발생시킬 수 있는 운영 경험 및 노하우를 보유하고 있어야 합니다. 이 노하우는 기존 사용자의 데이터 분석과 피드백을 통해 축적되고 있어, 신규 진입 업체의 큰 진입장벽으로 작용하고 있습니다.

(2) 신규 진입 업체의 높은 마케팅 비용

모바일 게임 시장의 경쟁은 점점 심화되고 있습니다. 이에 글로벌 사용자 유입 경쟁에 따른 마케팅 비용은 지속적으로 상승하고 있습니다. 따라서 시장 참여자의 마케팅 역량과 이를 집행할 수 있는 능력, 이에 대한 인앱 결제 및 광고 수익화, 그리고 글로벌에 적합한 게임의 개발 및 서비스 운영이 매우 중요한 성공요소가 되었습니다. 글로벌 마케팅에서 Google Ads, Meta 뿐만 아니라, Apple Search Ads, AppLovin, Vungle, 소셜 및 MCN 등 다양한 마케팅 채널이 생겨났으나, 시장 참여자의 증가로 경쟁이 심화, 마케팅 비용 상승은 불가피한 현상이며, 자금력과 사용자를 확보하고 있지 않은 대다수의 신규 진입 업체는 시장 진입에 어려움을 겪고 있습니다.

4) 자원조달 상의 특성

게임 산업에서 가장 중요한 자원은 인력입니다. 게임 제작을 위해서는 대규모 설비투자가 반드시 수반되지는 않으며, 설비투자는 게임 제작을 위한 PC, 휴대 단말기, 게임엔진, 서버 등으로 국한됩니다.

5) 경기변동 및 계절적 요인

모바일 게임은 스마트폰 보급 증가에 따라 새로운 여가 및 문화로 자리 잡고 있으며 영화, 공연 및 레저스포츠 등에 비해 상대적으로 저렴한 비용과 높은 접근성으로 여가를 즐길 수 있는 수단입니다. 경기가 호황일 때에는 게임 사용자의 지출 규모가 커지게 되고, 최근 코로나 사태와 같은 시기에는 타 산업으로부터 게임 사용자가 유입되는 구조입니다. 이처럼 경기변동은 당사 게임 산업에 큰 영향을 끼치지 않습니다.

전 세계를 대상으로 한 모바일 게임 산업은 계절적 요인으로의 수익 감소 리스크와는 무관함을 보이고 있으며, 다수의 사용자를 확보하고 있다면 보다 안정적인 수익 창출이 가능합니다.

6) 규제 환경

(1) 대한민국 게임정책 및 법 제도

「게임산업진흥에 관한 법률」은 게임산업의 기반을 조성하고 게임의 이용에 관한 사항을 정하여 게임산업의 진흥 및 국민의 건전한 게임문화를 확립함으로써 국민경제 발전과 국민의 문화적 삶의 질 향상에 이바지함을 목적으로 2006년 4월 28일 제정 되었습니다.

문화체육관광부는 2023년 11월 13일 확률형 아이템 관련 규제가 추가된 게임산업진흥에 관한 법률(게임산업법) 시행령 개정안을 입법 예고했습니다. 앞서 국회는 지난 2023년 2월에 게임사의 확률형 아이템 정보 공개 의무화를 뼈대로 한 게임산업법 개정안을 가결 하였습니다. 이제 해당 법의 시행은 2024년 3월 22일에 될 예정입니다.

개정안에 따르면, 확률형 아이템 유형은 캡슐형, 강화형, 합성형(컴플리트 가차 포함)으로 구분되며 각 유형별 의무 표시사항도 규정 되었습니다. 확률 정보는 게임 화면은 물론 인터넷 홈페이지에 공시해야 하며, 이용자가 쉽게 알아볼 수 있게 백분율로 표시해야 하고, 확률을 변경할 때는 미리 공지해야 합니다. 게임 광고 및 선전물에도 확률형 아이템이 포함되어 있다는 사실을 반드시 알려야 하며, 다만 인터넷 배너(막대광고)처럼 형식상 표시가 어려운 경우 표시하지 않을 수 있습니다.

하지만 해당 개정안은 해외 사업자들을 통제할 방안이 없어 실효성에 의문이 제기되고 있습니다. 또한 현행법 상 규제를 따르지 않아도 제재 방법이 없기 때문에, 확률형 아이템 정보공개 해설서가 배포되고 좀 더 구체적인 방안이 나올 것으로 예측되고 있습니다.

(2) 주요 국가 규제

당사는 전 세계 대상으로 게임을 서비스하고 있으며, 국내외 관련 법규 및 규제사항을 준수, 합법적인 사업을 영위하고자 노력하고 있습니다. 다만 2019년 5월 세계보건기구(WHO)는 '게임 이용 장애'를 국제 질병 표준분류 코드 기준(ICD) '6C51'로 부여하면서 여전히 게임중독에 대한 부정적인 인식이 존재하며, 향후 관련 법 등의 제정, 개정으로 게임 산업에 대한 규제가 보다 강화될 경우, 당사의 서비스가 제한되거나 실적에 부정적인 영향을 미칠 수 있습니다. 최근에는 게임의 연령 등급 관련하여, Google Play Store에서 국가/지역별 연령 등급 기준으로 삼고 있는 IARC(International Age Rating Coalition)를 통해 게임별로 적절한 등급을 확인하고 있습니다.

중국의 경우, 게임 등급제에 해당하는 '판호'를 받게 하여 중독성 및 종교, 도박, 수치심 등에 관한 검사를 거치고, 규제를 최소화하며 최대한 인큐베이팅을 지원하는 정책을 펼치고 있으나, 현재 중국 외 기업은 '판호'를 직접 받기에는 쉽지 않은 상황에 있습니다. 하지만, 2023년에 중국에서 자국 기업뿐 아니라 해외 기업에게 '판호'를 발급하는 사례가 증가하고 있으며, 이에 따라 중국에 서비스되고 있는 국내기업의 성과에 기대가 높아지고 있습니다.

유럽연합(EU)은 GDPR(General Data Protection Regulation)이라 하여 1995년부터 운영되어 온 유럽연합 정보보호법(Data Protection Directive 95/46/EC)을 대폭 강화한 규정으로서, 2018년 5월 25일부터 본격 적용된 개인 정보보호 규정이 발효되었습니다. 당사는 본 규정에 맞추어 서비스를 하기 위한 노력을 기울이고 있습니다.

베트남의 경우, 외국인 단체 및 개인의 베트남 내 이용자를 위한 온라인 게임 서비스 제공을 위해서는 베트남 법률 규정에 따라 법인설립 해야 하며, 외국인 투자 관련 규정에 준수해 적법한 정보통신부의 허가서를 획득하여 게임 서비스를 제공해야 하는 점이 발생하고 있습니다. 이에 당사는 해당 국가에서 요구하는 규정에 맞추어 서비스를 하기 위한 노력을 하고 있습니다.

7) 경쟁우위 요소

(1) 높은 글로벌 다운로드 수

당사는 국내 게임 퍼블리셔 중 2021년 이후 꾸준히 글로벌 다운로드 수 상위를 차지하고 있습니다. 풍부한 글로벌 사용자를 토대로 안정적인 매출 성과를 낼 수 있는 기반을 갖추고 있습니다.

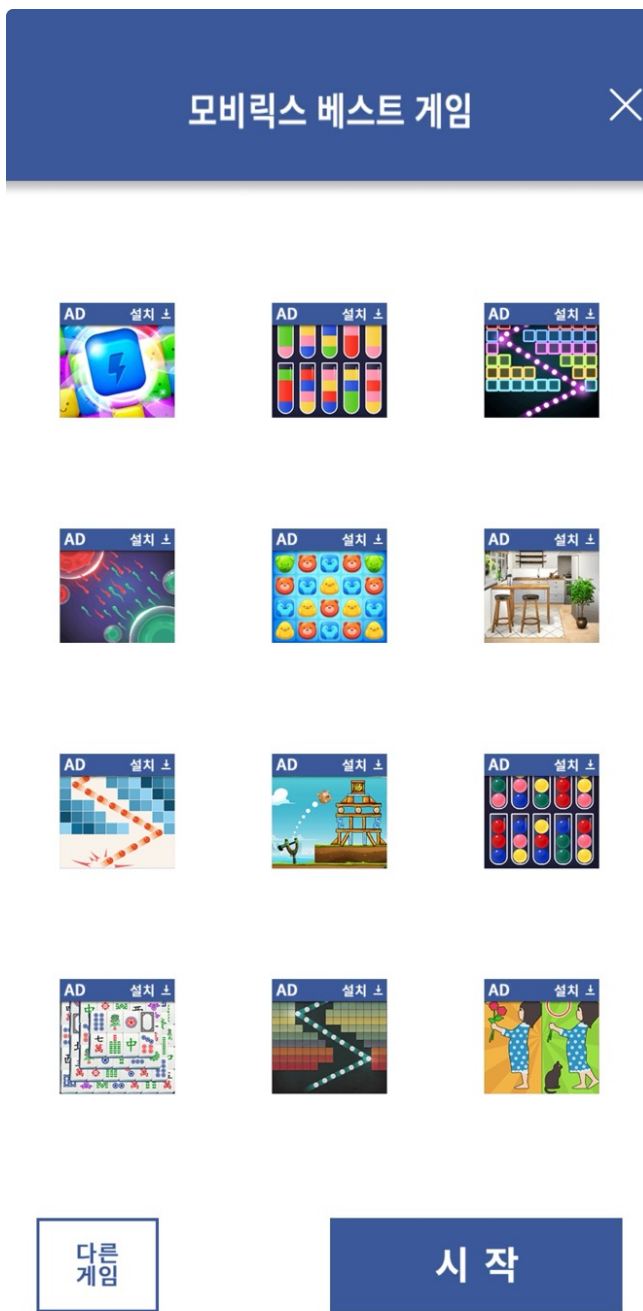
(2) 다변화된 게임 포트폴리오 기반의 안정적인 매출 구조

당사는 캐주얼 게임 개발 및 퍼블리싱을 기반으로 꾸준히 성장해 왔으며, 2021년 이후 미드코어 RPG 장르 게임을 다수 출시하여 다변화된 게임 포트폴리오를 구축하였습니다. 캐주얼 게임은 풍부

한 글로벌 사용자를 바탕으로 안정적인 광고 수익 창출이 가능하며, 미드코어 게임의 높은 ARPU(Average Revenue Per User)를 바탕으로 인앱 결제 수익이 크게 확대되었습니다. 다변화된 게임 포트폴리오를 통하여 안정적인 매출 구조를 확립하였고, 가파른 외형 성장을 기록하고 있습니다. 당사는 앞으로도 다년간의 노하우를 바탕으로 기 출시 게임의 안정적인 서비스 제공과 다양한 연령대의 사용자가 즐길 수 있는 게임을 개발 및 퍼블리싱 하여 경쟁력 있고 안정적인 사업을 만들어 갈 것입니다.

(3) 자체 Cross Promotion 활용

당사 게임내 당사가 서비스 중인 다른 게임을 효과적으로 노출시키고 지속적으로 사용자 유입을 유도할 수 있는 자체 Cross Promotion을 구축하여 운영하고 있습니다. 이러한 자체 플랫폼 구축을 통하여 마케팅 효과를 강화하고 있으며, 기존 사용자의 계속적 이용과 신규 사용자를 창출하는 하나의 수단으로 활용하여 시장 지배력 확보에 박차를 가하고 있습니다.



(4) 글로벌 마케팅 역량

당사는 글로벌 시장의 트렌드 및 'KPI'(Key Performance Indicator)(핵심 성과지표로 게임 서비스에 따라 정해지는 다양한 목표치) 분석 등을 통해 마케팅 효율이 높을 것으로 판단되는 게임을 선별, 온라인 중심 마케팅을 진행하여 게임에 맞는 신규 유저 유입을 적극적으로 증가시킴으로써 게임의 라이프사이클 및 매출 성과를 확대해 나가고 있습니다.

이의 결과로서 Google과 Apple로부터의 성공사례에 등장하기도 하였습니다.



(5) 글로벌 서비스 운영 경험

당사는 피쳐폰(Feature Phone)부터 현재 스마트폰까지 전 세계 모바일 게임 사용자를 대상으로 축적된 풍부한 개발 경험과 성공적인 개발, 최적화 및 서비스 운영 노하우를 가지고 있습니다. 우수한 개발 인력을 토대로 스마트폰 초기부터 국내 경쟁보다 글로벌 사용자에게 맞춘 안정성 및 최적화 개발, 서비스 운영의 효율성을 통해 안정적인 사업 성장을 이룰 수 있었습니다.

라. 사업부문별 요약 재무 현황

(단위: 천원)

부문	구분	제17기 (2023년)		제16기 (2022년)		제15기 (2021년)	
		금액	비중	금액	비중	금액	비중
게임 사업 부문	매출액	87,255,926	96.1%	70,630,120	99.6%	56,717,886	100.0%
	영업이익	(3,606,020)	-236.5%	5,845,363	109.8%	10,037,220	100.1%
	총자산	56,487,975	71.6%	66,322,072	76.7%	80,000,742	99.4%
금융 투자 부문	매출액	3,538,738	3.9%	295,570	0.4%	-	0.0%
	영업이익	2,081,520	136.5%	(521,201)	-9.8%	(7,225)	-0.1%
	총자산	22,385,159	28.4%	20,159,800	23.3%	492,855	0.6%

주) 상기 자료는 연결재무제표 기준으로 작성되었습니다.

마. 신규 및 기존 제품 성장을 위한 주요 계획

당사의 매출 확대를 위한 주요 계획은 아래와 같습니다.

1) 자체 개발

- (1) 풀 네트워크 게임(양방향 통신을 기반으로 한 서버 게임)에 대한 R&D, 규격화 및 게임 개발, 풍부한 콘텐츠의 캐주얼 게임 제작
- (2) 심화 콘텐츠 제작: 볼륨 있는 콘텐츠, 게임 내 채팅(chatting), 레이드(raid), 길드(guild), 랭킹(ranking) 등 다양한 시스템 구축과 규격화를 통해 고 성장 가능한 모바일 게임 개발.
- (3) 원활한 서비스와 매출 성과 확대를 위한 다양한 솔루션 검토 및 시스템 테스트 후 신규 및 기존 게임에 적용
- (4) 미드코어 게임 제작 확대: 미드코어 게임 제작 인력 지속 충원, 미드코어 게임 앱 인수를 통한 개발 노하우 접목
- (5) Automotive, HTML5 등 신 플랫폼 게임콘텐츠 R&D

2) 개발사 게임 퍼블리싱

당사는 다양한 개발사와 협업하여 더 좋은 서비스와 성과를 낼 수 있는 모바일 게임을 글로벌 사용자들에게 제공하고자 노력하고 있습니다.

뛰어난 개발 능력을 보유한 개발사와의 미드코어 장르 및 차별화된 신규 게임 퍼블리싱 계약을 통해 다수의 게임에서 큰 성과를 내기 위한 노력을 기울이고 있습니다. 또한 개발사의 게임 제작에 프로젝트 투자 방식으로도 참여하여 퍼블리싱뿐만 아니라, 개발사와의 IP 지분 공동 취득 방식 등을 통해 IP 확보 노력을 하고 있습니다.

3) 기타

외부 개발사에서 서비스 중인 모바일 게임 중, 가능성 있는 국내외 게임 혹은 개발사를 발굴, 퍼블리싱 혹은 게임 인수, 투자 등 다양한 사업 계획이 있습니다.

BORA 2.0 Governance Council (GC) 참여 상황으로 블록체인 시장상황도 체크하고 있습니다.

또한 갤럭시스토어, Amazon App store, MS Store 등의 추가 모바일 및 PC 플랫폼 진입 준비, IPTV, Meta Instant Game 확대, HTML5 게임사업 확대, 신 플랫폼 등 플랫폼 확장도 하고 있습니다.사업 및 매출원 다각화를 통해 매출 성장을 할 것입니다.

1. (금융업)사업의 개요

모비릭스파트너스는 벤처캐피탈(VC, Venture Capital) 사업을 영위하는 회사로서 여신전문금융업법을 근거로 설립된 신기술사업금융회사입니다.

벤처캐피탈은 고도의 기술 및 장래성이 있으나, 자본과 경영기반이 취약한 기업 또는 위험부담이 큰 벤처 비즈니스 영역에 대해 전문투자자의 안목으로 발굴하여 필요한 자금 및 성장에 필요한 경영지원을 제공, 피투자기업의 기업가치를 증대시켜 높은 자본이득을 취하는 기업 또는 이와 같은 기업의 자본을 말합니다.

벤처캐피탈 사업을 영위하는 회사는 여신전문금융업법에 의거한 신기술사업금융회사와 벤처투자 촉진에 관한 법률에 의거한 중소기업창업투자회사가 있습니다. 신기술사업금융회사는 상대적으로 높은 자본금 요건에도 불구하고 중소기업창업투자회사에 비하여 자유로운 투자업무가 가능하다는 이점이 있습니다.

당사는 (주)모비릭스파트너스를 통해 우량 중소/벤처기업의 빠른 성장을 돕고, 기존 사업과의 시너지 및 새로운 사업기회를 창출하여 재무적/사업적 성장을 도모하려고 합니다.

본 사업의 개요에 요약된 내용의 세부사항 및 포함되지 않은 내용은 'II. 사업의 내용'의 '2.(금융업)영업의 현황'부터 '5.(금융업)재무건전성 등 기타참고사항'까지의 내용을 참고하여 주시기 바랍니다.

2. (금융업)영업의 현황

가. 영업의 개황 및 영업실적

1) 영업의 개황

당사의 종속회사인 (주)모비릭스파트너스는 투자업을 주 목적으로 2021년 9월 중 설립하였으며, 2022년 7월 중 200억을 추가 출자였습니다. 당사는 2022년 8월 중 「여신전문금융업법」 상 신기술사업금융업 인·허가를 받아 현재 투자업을 영위하고 있습니다.

2) 영업실적

(단위 : 천원, %)

영업종류	제3기 (2023년)		제2기 (2022년)		제1기 (2021년)	
	영업수익	구성비	영업수익	구성비	영업수익	구성비
관리보수	-	-	-	-	-	-
성과보수	-	-	-	-	-	-
투자자산관련수익	2,461,686	69.56	-	-	-	-
기타영업수익	1,077,052	30.44	295,570	100	-	-

영업수익 합계	3,538,738	100	295,570	100	-	-
---------	-----------	-----	---------	-----	---	---

주1) 주요종속회사인 (주)모비릭스파트너스 개별재무제표 기준입니다.

주2) (주)모비릭스파트너스의 개별재무제표는 K-GAAP(일반기업회계기준) 기준으로 외부감사를 받았으며, 연결실체와의 비교가능성을 위해 K-IFRS(한국채택국제회계기준) 기준으로 재작성하였습니다. 상기 실적 자료의 제2기 실적은 기공시된 2022년 사업보고서 실적 자료(K-GAAP 기준)와 상이할 수 있습니다.

나. 자금조달 및 운용실적

1) 자금조달실적

(단위 : 천원, %)

구분	조달항목	제3기 (2023년)		제2기 (2022년)		제1기 (2021년)	
		잔액	이자율	잔액	이자율	잔액	이자율
원화자금	은행차입	-	-	-	-	-	-
	정책자금차입	-	-	-	-	-	-
	관계회사차입	-	-	-	-	-	-
	사모사채	-	-	-	-	-	-
	전환사채	-	-	-	-	-	-
	신주인수권부사채	-	-	-	-	-	-
	기타 부채	788,941	-	194,651	-	-	-
	자기 자본	21,596,219	-	19,965,149	-	492,855	-
외화자금	정책자금차입	-	-	-	-	-	-
합계		22,385,159	-	20,159,800	-	492,855	-

주1) 주요종속회사인 (주)모비릭스파트너스 개별재무제표 기준입니다.

주2) (주)모비릭스파트너스의 개별재무제표는 K-GAAP(일반기업회계기준) 기준으로 외부감사를 받았으며, 연결실체와의 비교가능성을 위해 K-IFRS(한국채택국제회계기준) 기준으로 재작성하였습니다. 상기 실적 자료의 제2기 실적은 기공시된 2022년 사업보고서 실적 자료(K-GAAP 기준)와 상이할 수 있습니다.

2) 은행차입

- 보고서 제출일 현재 해당사항 없음.

3) 자금운용실적

(단위 : 천원, %)

구분	운용항목	제3기 (2023년)		제2기 (2022년)		제1기 (2022년)	
		잔액	구성비	잔액	구성비	잔액	구성비
현금및예치금	현금및현금성자산	7,158,367	31.98	6,887,382	34.17	492,757	99.98
	예치금	5,200,000	23.23	7,000,000	34.72	-	-
대출채권	대출금	-	-	-	-	-	-
신기술금융자산	매도가능금융자산	7,546,863	33.71	-	-	-	-
	관계기업투자자산	-	-	-	-	-	-
	조합출자금	2,000,000	8.94	-	-	-	-

투자운용자산	단기매매증권	33,785	0.15	-	-	-	-
	매도가능금융자산	-	-	-	-	-	-
	관계기업투자자산	-	-	-	-	-	-
	PEF출자금	-	-	-	-	-	-
기타자산	446,144	1.99	6,272,417	31.11	97	0.02	
합계	22,385,159	100	20,159,800	100	492,855	100	

주1) 주요종속회사인 (주)모비릭스파트너스 개별재무제표 기준입니다.

주2) (주)모비릭스파트너스의 개별재무제표는 K-GAAP(일반기업회계기준) 기준으로 외부감사를 받았으며, 연결실체와의 비교가능성을 위해 K-IFRS(한국채택국제회계기준) 기준으로 재작성하였습니다. 상기 실적 자료의 제2기 실적은 기공시된 2022년 사업보고서 실적 자료(K-GAAP 기준)와 상이할 수 있습니다.

3. (금융업)파생상품거래 현황

- 해당사항 없음.

4. (금융업)영업설비

구 분		소재지	소유형태	보증금
주식회사 모비릭스파트너스	본점	서울시 강남구 언주로 537, 5층	임차	54백만원

5. (금융업)재무건전성 등 기타 참고사항

가. 자본적정성 및 재무건전성

1) 자본적정성 관련 지표

(1) 조정자기자본 비율

(단위 : 천원, %)

구분	제3기 (2023년)	제2기 (2022년)	제1기 (2021년)	비고
조정자기자본(A)	21,596,219	19,965,149	492,855	-
조정총자산(B)	10,026,792	6,272,417	97	-
*조정자기자본비율(A/B)	215.39	318.30	506,786.19	-
*조정자기자본비율=조정자기자본/조정총자산X100				

주1) 주요종속회사인 (주)모비릭스파트너스 개별재무제표 기준입니다.

주2) (주)모비릭스파트너스의 개별재무제표는 K-GAAP(일반기업회계기준) 기준으로 외부감사를 받았으며, 연결실체와의 비교가능성을 위해 K-IFRS(한국채택국제회계기준) 기준으로 재작성하였습니다. 상기 실적 자료의 제2기 실적은 기공시된 2022년 사업보고서 실적 자료(K-GAAP 기준)와 상이할 수 있습니다.

(2) 유동성 비율

(단위 : 천원, %)

구분	제3기 (2023년)	제2기 (2022년)	제1기 (2021년)	비고
*유동성자산(A)	12,392,152	19,874,608	492,855	-
유동성부채(B)	376,861	138,957	-	-
*유동성비율(A/B)	3,288.26	14,302.67	-	-
*유동성비율=유동성자산/유동성부채X100				
*유동성자산 : 90일 이내 만기도래 자산, 유동성부채 : 90일 이내 만기도래 부채				

주1) 주요종속회사인 (주)모비릭스파트너스 개별재무제표 기준입니다.

주2) (주)모비릭스파트너스의 개별재무제표는 K-GAAP(일반기업회계기준) 기준으로 외부감사를 받았으며, 연결실체와의 비교가능성을 위해 K-IFRS(한국채택국제회계기준) 기준으로 재작성하였습니다. 상기 실적 자료의 제2기 실적은 기공시된 2022년 사업보고서 실적 자료(K-GAAP 기준)와 상이할 수 있습니다.

2) 재무건전성 관련 지표

- 보고서 제출일 현재 해당사항 없음.

(단위 : 천원, %)

구분		제3기 (2023년)	제2기 (2022년)	제1기 (2021년)	비고
손실위험도 가중부실 채권비율	가중부실채권 등	-	-	-	-
	총채권등	-	-	-	-
	손실위험도가중	-	-	-	-
	부실채권비율	-	-	-	-
고정이하 채권비율	고정	-	-	-	-
	회수의문	-	-	-	-
	추정손실	-	-	-	-
	고정이하채권계	-	-	-	-
	총채권등	-	-	-	-
	고정이하채권비율	-	-	-	-
연체채권비율	연체채권액	-	-	-	-
	총채권액	-	-	-	-
	연체채권비율	-	-	-	-
대주주에 대한 신용공여비율	대주주 신용공여액	-	-	-	-
	자기자본	-	-	-	-
	대주주에 대한	-	-	-	-
	신용공여비율	-	-	-	-
대손충당금 적립비율	대손충당금 잔액	-	-	-	-
	대손충당금 최소의무	-	-	-	-

	적립액	-	-	-	-
	대손충당금적립비율	-	-	-	-

주1) 주요종속회사인 (주)모비릭스파트너스 개별재무제표 기준입니다.

나. 산업의 현황

1) 사업의 구조

벤처캐피탈은 기본적으로 위험이 높으나 높은 수익률을 추구하는 모험자본의 성격으로 (1) 투자재원확보 및 투자업체발굴(투자집행), (2) 사후관리를 통한 기업가치증대 (3) 회수를 통한 수익실현으로 이어지는 사업구조를 가지고 있습니다.

(1) 투자재원확보 및 투자업체발굴/집행

벤처캐피탈의 재원은 일반적으로 투자조합의 결성을 통해 확보하게 됩니다. 이를 통해 투자재원 확보뿐만 아니라 조합의 관리운영을 통한 관리보수로 회사의 소요비용을 총당하는 역할을 합니다. 따라서, 회사의 규모를 성장시키기 위해서는 조합의 결성이 매우 중요합니다. 재원의 조달은 주로 정책자금, 연기금, 금융기관 등의 기관투자자와 민간/해외자금을 통해 이루어집니다.

투자업체가 발굴되면 IR, 실사, 투자심사위원회 등의 내부 절차를 거쳐 최종 투자 결정을 하게 됩니다. 세부적으로는 해당업종의 시장동향 및 경쟁사 분석, 핵심인력 평가, 재무분석, 회수방안 등 각각 도에서 시장성과 성장가능성을 확인하고 회사의 사업계획에 따른 적절한 투자 규모 및 방식을 협의하여 진행합니다.

(2) 사후관리를 통한 기업가치 증대

벤처기업의 특성상 기술우위 또는 성장성은 높으나 사업 방향성 및 관리 부문 등에 대한 지원이 필요한 경우가 많습니다. 따라서, 투자 후 초기 단계부터 다양한 네트워크를 통하여 기업의 대내외적 성장을 직간접적으로 지원합니다. 내적성장을 위해 운영 효율성, 마케팅, 고객 서비스 및 솔루션에 대한 전략 및 경험적 조언을 지원하고, 외적으로는 회사 및 인적 네트워크를 통해 전략적 제휴나 후속투자 연결을 지원하여 기업의 경쟁력을 강화하게 됩니다.

(3) 회수를 통한 수익실현

벤처캐피탈은 투자금액을 회수하여 수익을 실현하는 것이 목적이므로, 투자기업의 특성 및 제반 환경에 따라 최적의 회수 방안을 적용해야 합니다.

국내 시장에서 가장 일반적인 방법으로는 기업공개(IPO,SPAC 포함)가 있으나, 조합의 회수시기, 시장상황, 투자업체의 사업진행에 따라 M&A(Merger & Acquisition, 인수합병), A&D(Acquisition & Development, 인수후 개발), 세컨더리 마켓(운용사간 거래 등의 2차시장) 등 적절한 방안을 고려해야 하고, 이는 투자 포트폴리오에 대한 상시 리스크 관리와 산업 및 경제 환경에 대한 지속적인 검토를 통해 가능합니다.

직접투자의 아닌 조합을 통해 투자한 경우 사전에 설정된 기준수익률 초과 달성에 대한 일정 비율을 성과보수로 업무집행조합원에게 지급하므로 벤처캐피탈의 성장은 회수부분에 많은 영향을 받습니다.

2) 산업의 특성

벤처캐피탈은 높은 위험과 높은 수익률을 가지는 벤처기업의 투자성격상 다음과 같은 특성을 가집니다.

(1) 분산투자를 통한 위험 및 수익 관리

개별 투자건마다 높은 위험과 수익률이 존재하므로, 일반적으로 조합을 결성하여 여러 투자대상에

분산투자를 수행하고, 이를 통해 위험과 수익률을 일정수준으로 관리하게 됩니다.

(2) 인력 및 투자성과 관리

벤처기업의 경우 비상장이고 업력이 길지 않은 경우가 많아 시장정보가 제한되어 있으므로, 대상의 발굴, 평가를 위해서는 경기변동, 산업트렌드, 기반기술, 회사운영 등에 대한 다각도의 경험 및 이해가 필요합니다. 따라서, 벤처캐피탈이 보유한 인력의 역량에 대한 의존도가 매우 높습니다.

인력을 통한 효과적인 투자운용은 결국 투자인력 뿐만 아니라 벤처캐피탈의 투자성과(Track Record)와 직결되며, 이는 추가투자재원의 확보와 피투자기업의 선호도와 직결되고 벤처캐피탈이 성장하는 선순환 구조를 만들게 됩니다.

(3) 정책 및 경기 변동

국내 벤처캐피탈 업계는 중소/벤처기업에 대한 지원을 목표로 정부 주도로 설립되어 운영되어온 정책 기반의 산업입니다. 정부의 정책금융을 기본으로 하여 다양한 기관 및 민간출자를 이끌어 냄으로써 정책효과를 확대하고 있습니다. 또한, 자본시장을 통한 중소벤처기업 자본 거래 활성화를 지원하기 위해 상장 및 등록요건 완화, 각종 세제혜택을 지원하고 있습니다. 따라서, 정책상의 변화에 따라 투자환경의 변동성이 높은 편입니다.

또한, 기업에 대한 투자라는 특성상 경기변동의 영향이 매우 큽니다. 재원확보의 측면에서는 금리 등의 거시경제지표, 투자 측면에서는 피투자기업이 속한 산업의 트렌드 및 성장성, 회수 측면에서는 자본시장의 규모와 회수시장의 다양성에 영향을 받습니다.

다만, 신기술사업투자조합은 출자자 구성비율을 볼 때 창업투자조합에 비해 정책기관보다는 금융회사나 일반법인과 개인 및 외국인의 비율이 높아, 정책변화보다 경기변동의 영향이 더 높다고 볼 수 있습니다.

[투자조합별 출자자 구성현황]

(단위 : %, %P)

구분	신기술투자조합		벤처투자조합	
	2022년	2023년	2022년	2023년
정책기관(연기금, 공제회 등)	7.1	5.9	36.5	37.1
금융회사	30.6	37.9	22.0	27.2
벤처캐피탈(신기사, 창투사)	17.6	10.3	10.6	11.0
일반법인	26.5	27.3	17.4	15.4
개인·외국인	16.0	16.4	12.4	7.7
기타	2.2	2.2	1.2	1.5
합계	100.0	100.0	100.0	100.0

* 자료 : 여신금융협회, 신기술사업금융업자 현황 및 투자실적 (2023년)

3) 신기술사업금융업의 특성

벤처캐피탈 사업을 영위하는 회사는 여신전문금융업법에 의거한 신기술사업금융회사와 벤처투자 촉진에 관한 법률에 의거한 중소기업창업투자회사가 있습니다. 신기술사업금융회사는 상대적으로 높은 자본금 요건에도 불구하고 중소기업창업투자회사에 비하여 자유로운 투자업무가 가능하다는 이점이 있습니다.

[신기술사업금융회사와 중소기업창업투자회사]

구분	신기술사업금융업자	중소기업창업투자회사
근거법률	여신전문금융업법	벤처투자 촉진에 관한 법률
관할기관	금융위원회(금융감독원)	중소벤처기업부
주요 업무	1. 신기술사업자에 대한 투융자 2. 신기술사업자에 대한 경영기술지도 3. 신기술사업투자조합 설립 및 자금관리, 운용 4. 일반여신업무(대출, 어음할인, 지급보증, 팩토링 등)	1. 창업 7년 이내의 중소기업 및 벤처기업에 대한 투자 2. 해외기업의 주식 또는 지분인수 등의 해외투자 3. 창업투자조합 결성 및 조합업무집행 4. 창업보육센터 설립 및 운영 5. 중소기업과의 계약에 따른 경영 기술지원을 위한 사업
자금조달	금융위원회 인허가, 등록 금융기관 차입 사채, 어음 발행 보유하고 있는 유가증권 매출 보유하고 있는 대출채권의 양도	자본금, 적립금 총액 20배 이내 사채 발행
등록요건	신기술금융전문회사 : 자본금 100억원 2개이하 여신전문 금융업 : 자본금 200억원 3개이상 여신전문 금융업 : 자본금 400억원	자본금 20억, 상근전문인력 2명 이상
투자 의무	투자실적 유지의무 없음	3년 이내 총 운용자산의 40% 이상 대상기업 투자 달성 및 유지(1년 유예기간)
세제혜택	1. 주식/출자지분 양도차익 비과세 (조세특례제한법 13조) 2. 배당소득 비과세(조세특례제한법 13조) 3. 주식/출자지분 양도시 증권거래세 면제(조세특례제한법 117조)	

4) 시장의 성장 및 경쟁요소

신기술사업금융업자의 숫자는 그동안 꾸준히 증가해 왔으나, 신규투자자와 투자잔액의 추이는 경기 변동에 따라 증감을 반복하고 있습니다. 다만, 2022년부터 이어진 금리상승의 여파로 투자재원의 확보가 어려워지고, 위험도가 높은 벤처기업에 대한 평가가 낮아져 신규 및 추가 투자가 어려워지는 등 그 성장세가 둔화되었습니다.

[연도별 신기술금융 투자실적]

(단위 : 개, 억원)

연도	신기술사	신규투자				투자잔액			
		투자업체수	투자금액			투자업체수	투자금액		
			회사분	조합분	합계		회사분	조합분	합계
2023년	172	1,745	4,380	50,777	55,156	6,102	17,410	188,437	205,848
2022년	156	1,528	4,323	52,743	57,066	5,497	16,144	161,943	178,087
2021년	132	2,151	6,938	75,631	82,569	4,689	13,627	126,284	139,911
2020년	118	1,652	4,196	33,721	37,917	3,665	9,456	79,109	88,565
2019년	113	1,468	3,437	29,064	32,501	3,026	8,406	62,446	70,852

* 신기술사는 2023년말 기준으로 약 172개사(전년비 약 16개사 증가)

* 자료 : 여신금융협회 통계, 신기술사업금융업자 현황 및 투자실적 (2023년, 여신금융협회)

5) 시장점유율

모비릭스파트너스의 영업분야는 투자라는 관점에서 그 복잡도와 애매함이 있어, 단순히 투자규모, 자산규모 등으로 시장점유율을 파악하는 데는 한계가 있으며 신뢰할 수 있는 통계자료 또한 부족한

상황입니다. 이러한 업계의 특성상 시장점유율을 표시하는 데는 많은 어려움이 있습니다.

6) 조직도



III. 재무에 관한 사항

1. 요약재무정보

가. 요약연결재무정보

주식회사 모비릭스와 그 종속회사

(단위 : 원)

구분	제17기	제16기	제15기
	(2023.12.31)	(2022.12.31)	(2021.12.31)
[유동자산]	46,428,221,426	56,654,350,585	58,535,215,151
현금및현금성자산	32,955,293,802	32,303,460,961	33,189,677,862
매출채권	5,638,469,509	5,403,766,047	3,625,209,313
기타유동자산	7,834,458,115	18,947,123,577	21,720,327,976
[비유동자산]	32,444,912,571	29,827,520,655	21,958,381,539
투자자산	22,737,830,608	21,718,544,230	12,711,270,261
유형자산	635,412,293	322,772,930	266,563,033
무형자산	2,122,215,170	4,315,704,101	5,942,366,105
기타비유동자산	6,949,454,500	3,470,499,394	3,038,182,140
자산총계	78,873,133,997	86,481,871,240	80,493,596,690
[유동부채]	5,780,164,144	5,796,705,135	4,454,094,703
[비유동부채]	831,081,882	856,732,971	2,436,039,389
부채총계	6,611,246,026	6,653,438,106	6,890,134,092
자본금	960,380,000	960,380,000	930,400,000
자본잉여금	36,531,162,402	36,531,162,402	35,182,436,560
자본조정	5,780,167,199	5,780,167,199	6,878,900,741
기타포괄손익누계액	3,118,409,183	5,820,483,029	5,526,319,734
이익잉여금	25,871,769,187	30,736,240,504	25,085,405,563
자본총계	72,261,887,971	79,828,433,134	73,603,462,598
자본 및 부채 총계	78,873,133,997	86,481,871,240	80,493,596,690
(단위 : 원) 구분	제17기	제16기	제15기
	(2023.01.01~ 2023.12.31)	(2022.01.01~ 2022.12.31)	(2021.01.01~ 2021.12.31)
영업수익	90,794,664,557	70,925,689,520	56,717,885,751
영업이익(손실)	(1,524,499,350)	5,324,161,544	10,029,995,281
당기순이익(손실)	(4,864,471,317)	5,650,834,941	9,944,563,757
당기총포괄이익(손실)	(7,566,545,163)	5,944,998,236	13,485,298,136
기본주당이익	(507)	589	1,083
희석주당이익	(507)	588	1,050
연결에 포함된 회사수	1	1	1

나. 요약별도재무정보

(주)모비릭스

(단위 : 원)

구분	제17기	제16기	제15기
	(2023.12.31)	(2022.12.31)	(2021.12.31)
[유동자산]	34,023,216,379	36,710,617,024	58,042,360,509
현금및현금성자산	25,796,926,620	25,416,078,595	32,696,920,471
매출채권	5,638,469,509	5,403,766,047	3,625,209,313
기타유동자산	2,587,820,250	5,890,772,382	21,720,230,725
[비유동자산]	43,094,494,128	49,893,298,947	22,458,381,539
투자자산	12,932,956,550	21,442,397,901	12,711,270,261
종속기업투자주식	20,500,000,000	20,500,000,000	500,000,000
유형자산	610,937,551	292,308,620	266,563,033
무형자산	2,122,215,170	4,315,704,101	5,942,366,105
기타비유동자산	6,928,384,857	3,342,888,325	3,038,182,140
자산총계	77,117,710,507	86,603,915,971	80,500,742,048
[유동부채]	5,499,477,149	5,657,747,806	4,454,094,703
[비유동부채]	710,575,313	801,039,520	2,436,039,389
부채총계	6,210,052,462	6,458,787,326	6,890,134,092
자본금	960,380,000	960,380,000	930,400,000
자본잉여금	36,531,162,402	36,531,162,402	35,182,436,560
자본조정	5,780,167,199	5,780,167,199	6,878,900,741
기타포괄손익누계액	3,118,409,183	5,820,483,029	5,526,319,734
이익잉여금	24,517,539,261	31,052,936,015	25,092,550,921
자본총계	70,907,658,045	80,145,128,645	73,610,607,956
자본 및 부채 총계	77,117,710,507	86,603,915,971	80,500,742,048
종속·관계·공동기업 투자주식의 평가방법	원가법	원가법	원가법
(단위 : 원) 구분	제17기	제16기	제15기
	(2023.01.01~ 2023.12.31)	(2022.01.01~ 2022.12.31)	(2021.01.01~ 2021.12.31)
영업수익	87,255,926,474	70,630,119,867	56,717,885,751
영업이익(손실)	(3,606,019,683)	5,845,362,531	10,037,220,280
당기순이익(손실)	(6,535,396,754)	5,960,385,094	9,951,709,115
당기총포괄이익(손실)	(9,237,470,600)	6,254,548,389	13,492,443,494
기본주당이익	(681)	621	1,084
희석주당이익	(681)	621	1,051

2. 연결재무제표

2-1. 연결 재무상태표

연결 재무상태표

제 17 기 2023.12.31 현재

제 16 기 2022.12.31 현재

제 15 기 2021.12.31 현재

(단위 : 원)

	제 17 기	제 16 기	제 15 기
자산			
유동자산	46,428,221,426	56,654,350,585	58,535,215,151
현금및현금성자산	32,955,293,802	32,303,460,961	33,189,677,862
단기금융상품	5,230,000,000	14,254,525,753	20,000,000,000
매출채권	5,638,469,509	5,403,766,047	3,625,209,313
기타유동금융자산	238,202,587	115,045,813	150,031,469
당기손익-공정가치측정금융자산	33,785,100	0	0
기타유동자산	2,211,699,858	4,465,377,764	1,570,284,257
당기법인세자산	120,770,570	112,174,247	12,250
비유동자산	32,444,912,571	29,827,520,655	21,958,381,539
비유동 당기손익-공정가치 측정 금융자산	10,722,225,254	3,209,466,751	705,962,561
기타포괄손익-공정가치 측정 비유동금융자산	8,862,644,050	12,287,981,150	12,005,307,700
관계기업투자주식	3,152,961,304	6,221,096,329	0
기타비유동금융자산	660,341,837	519,030,309	178,129,500
유형자산	635,412,293	322,772,930	266,563,033
사용권자산	1,536,940,153	1,108,419,511	1,035,627,598
무형자산	2,122,215,170	4,315,704,101	5,942,366,105
기타비유동자산	4,733,778,589	1,821,876,490	1,824,425,042
이연법인세자산	18,393,921	21,173,084	0
자산총계	78,873,133,997	86,481,871,240	80,493,596,690
부채			
유동부채	5,780,164,144	5,796,705,135	4,454,094,703
매입채무 및 기타유동채무	4,288,370,463	4,437,508,098	2,461,203,213
유동 리스부채	816,290,640	520,576,768	249,829,083
기타 유동부채	655,337,003	777,139,385	758,182,352
당기법인세부채	20,166,038	61,480,884	984,880,055
비유동부채	831,081,882	856,732,971	2,436,039,389
기타 비유동 부채	71,388,466	263,673,242	0
비유동 리스부채	641,694,649	557,433,747	799,245,959
복구충당부채	117,998,767	0	0
순확정급여부채	0	35,625,982	0
이연법인세부채	0	0	1,636,793,430

부채총계	6,611,246,026	6,653,438,106	6,890,134,092
자본			
지배기업의 소유주에게 귀속되는 자본	72,261,887,971	79,828,433,134	73,603,462,598
자본금	960,380,000	960,380,000	930,400,000
자본잉여금	36,531,162,402	36,531,162,402	35,182,436,560
기타자본구성요소	5,780,167,199	5,780,167,199	6,878,900,741
기타포괄손익누계액	3,118,409,183	5,820,483,029	5,526,319,734
이익잉여금(결손금)	25,871,769,187	30,736,240,504	25,085,405,563
비지배지분	0	0	0
자본총계	72,261,887,971	79,828,433,134	73,603,462,598
자본과부채총계	78,873,133,997	86,481,871,240	80,493,596,690

2-2. 연결 포괄손익계산서

연결 포괄손익계산서

제 17 기 2023.01.01 부터 2023.12.31 까지

제 16 기 2022.01.01 부터 2022.12.31 까지

제 15 기 2021.01.01 부터 2021.12.31 까지

(단위 : 원)

	제 17 기	제 16 기	제 15 기
영업수익	90,794,664,557	70,925,689,520	56,717,885,751
영업비용	92,319,163,907	65,601,527,976	46,687,890,470
영업이익(손실)	(1,524,499,350)	5,324,161,544	10,029,995,281
금융수익	2,349,254,839	2,219,744,693	1,799,675,437
금융비용	1,525,196,247	1,079,423,860	113,511,956
기타수익	336,661,165	47,093,322	3,735,747
기타비용	4,114,420,202	2,711,162,608	221,836,621
지분법이익	442,412,891	276,146,329	0
법인세비용차감전순이익(손실)	(4,035,786,904)	4,076,559,420	11,498,057,888
법인세비용(수익)	828,684,413	(1,574,275,521)	1,553,494,131
당기순이익(손실)	(4,864,471,317)	5,650,834,941	9,944,563,757
당기순이익(손실)의 귀속			
지배기업의 소유주에게 귀속되는 당기순이익(손실)	(4,864,471,317)	5,650,834,941	9,944,563,757
비지배지분에 귀속되는 당기순이익(손실)	0	0	0
기타포괄손익-공정가치측정 금융자산 평가손익	(2,702,073,846)	294,163,295	3,540,734,379
당기손익으로 재분류되지 않는항목(세후기타포괄손익)	(2,702,073,846)	294,163,295	3,540,734,379
기타포괄손익-공정가치측정금융자산 평가손익	(2,702,073,846)	294,163,295	3,540,734,379
당기총포괄손익	(7,566,545,163)	5,944,998,236	13,485,298,136
당기포괄손익의 귀속			
포괄손익, 지배기업의 소유주에게 귀속되는 지분	(7,566,545,163)	5,944,998,236	13,485,298,136
포괄손익, 비지배지분	0	0	0

주당이익			
기본주당이익(손실) (단위 : 원)	(507)	589	1,083
희석주당이익(손실) (단위 : 원)	(507)	588	1,050

2-3. 연결 자본변동표

연결 자본변동표

제 17 기 2023.01.01 부터 2023.12.31 까지

제 16 기 2022.01.01 부터 2022.12.31 까지

제 15 기 2021.01.01 부터 2021.12.31 까지

(단위 : 원)

	자본							비지배자본	자본 합계
	지배기업의 소유주에게 귀속되는 자본						지배기업의 소유주에게 귀속되는 자본 합계		
	자본금	자본잉여금	기타자본구성요소	기타포괄손익누계액	이익잉여금				
2021.01.01 (기초자본)	742,500,000	10,197,059,430	6,969,652,791	1,985,585,355	15,140,841,806	35,035,639,382	0	35,035,639,382	
유상증자	185,400,000	24,874,293,580	0	0	0	25,059,693,580	0	25,059,693,580	
주식선택권	2,500,000	111,083,550	(90,752,050)	0	0	22,831,500	0	22,831,500	
당기손이익(손실)	0	0	0	0	9,944,563,757	9,944,563,757	0	9,944,563,757	
기타포괄손익-공정가치측정 금융자산 평가손익	0	0	0	3,540,734,379	0	3,540,734,379	0	3,540,734,379	
2021.12.31 (기말자본)	930,400,000	35,182,436,560	6,878,900,741	5,526,319,734	25,085,405,563	73,603,462,598	0	73,603,462,598	
2022.01.01 (기초자본)	930,400,000	35,182,436,560	6,878,900,741	5,526,319,734	25,085,405,563	73,603,462,598	0	73,603,462,598	
유상증자	0	0	0	0	0	0	0	0	
주식선택권	29,980,000	1,348,725,842	(1,098,733,542)	0	0	279,972,300	0	279,972,300	
당기손이익(손실)	0	0	0	0	5,650,834,941	5,650,834,941	0	5,650,834,941	
기타포괄손익-공정가치측정 금융자산 평가손익	0	0	0	294,163,295	0	294,163,295	0	294,163,295	
2022.12.31 (기말자본)	960,380,000	36,531,162,402	5,780,167,199	5,820,483,029	30,736,240,504	79,828,433,134	0	79,828,433,134	
2023.01.01 (기초자본)	960,380,000	36,531,162,402	5,780,167,199	5,820,483,029	30,736,240,504	79,828,433,134	0	79,828,433,134	
유상증자	0	0	0	0	0	0	0	0	
주식선택권	0	0	0	0	0	0	0	0	
당기손이익(손실)	0	0	0	0	(4,864,471,317)	(4,864,471,317)	0	(4,864,471,317)	
기타포괄손익-공정가치측정 금융자산 평가손익	0	0	0	(2,702,073,846)	0	(2,702,073,846)	0	(2,702,073,846)	
2023.12.31 (기말자본)	960,380,000	36,531,162,402	5,780,167,199	3,118,409,183	25,871,769,187	72,261,887,971	0	72,261,887,971	

2-4. 연결 현금흐름표

연결 현금흐름표

제 17 기 2023.01.01 부터 2023.12.31 까지

제 16 기 2022.01.01 부터 2022.12.31 까지

제 15 기 2021.01.01 부터 2021.12.31 까지

(단위 : 원)

	제 17 기	제 16 기	제 15 기
영업활동현금흐름	(4,253,096,658)	4,522,990,524	9,386,310,189
영업으로부터 창출된 현금흐름	(5,469,752,795)	4,930,274,683	10,644,481,429
이자수취(영업)	1,369,209,302	700,478,157	244,589,214
법인세납부	(152,553,165)	(1,107,762,316)	(1,502,760,454)

투자활동현금흐름	5,893,413,390	(4,573,986,154)	(10,985,870,042)
투자활동으로 인한 현금유입	6,677,847,916	70,138,660,635	58,000,000,000
단기금융상품의 감소	1,267,300,000	70,093,660,000	58,000,000,000
관계기업투자주식의 처분	5,410,547,916	44,550,000	0
유형자산의 처분	0	450,635	0
투자활동으로 인한 현금유출	(784,434,526)	(74,712,646,789)	(68,985,870,042)
단기금융상품의 증가	(30,000,000)	(64,360,315,753)	(63,000,000,000)
당기손익-공정가치측정금융자산의 취득	0	(1,900,832,500)	0
관계기업투자주식의 취득	0	(5,989,500,000)	0
유형자산의 취득	(498,165,071)	(277,712,346)	(170,947,717)
무형자산의 취득	(99,497,455)	(1,817,561,390)	(5,814,922,325)
임차보증금의 증가	(101,997,000)	(366,724,800)	0
기타보증금의 증가	(54,775,000)	0	0
재무활동현금흐름	(804,868,161)	(256,730,577)	24,809,976,052
재무활동으로 인한 현금유입액	0	279,972,300	25,082,525,080
유상증자	0	0	25,059,693,580
주식매수선택권의 행사	0	279,972,300	22,831,500
재무활동으로 인한 현금유출액	(804,868,161)	(536,702,877)	(272,549,028)
리스부채의 감소	(804,868,161)	(536,702,877)	(272,549,028)
현금및현금성자산의순증가(감소)	835,448,571	(307,726,207)	23,210,416,199
현금및현금성자산 환율변동효과	(183,615,730)	(578,490,694)	115,277,294
기초현금및현금성자산	32,303,460,961	33,189,677,862	9,863,984,369
기말현금및현금성자산	32,955,293,802	32,303,460,961	33,189,677,862

3. 연결재무제표 주석

제17(당)기 2023년 01월 01일부터 2023년 12월 31일까지
제16(전)기 2022년 01월 01일부터 2022년 12월 31일까지
주식회사 모비릭스와 그 종속기업

1. 일반사항

기업회계기준서 제1110호 '연결재무제표'에 의한 지배기업인 주식회사 모비릭스(이하 "지배기업")와 그 종속기업(이하 지배기업과 그 종속기업을 포함하여 "연결회사")의 일반사항은 다음과 같습니다.

1.1 지배기업

지배기업은 2007년 7월 설립되어 온라인 및 모바일 게임 프로그램 개발 및 서비스업을 주요사업으로 영위하고 있으며, 본사는 서울 금천구 가산디지털1로에 소재하고 있습니다. 지배기업은 2021년 1월 한국거래소 코스닥시장에 상장되었으며 당기말 현재 주주 현황은 다음과 같습니다.

(단위: 주)			
주주명	보통주	지분율	비고
임중수	4,467,500	46.5%	대표이사
주식회사 네오위즈	1,291,000	13.4%	
기타	3,845,300	40.1%	
합계	9,603,800	100.0%	

1.2 종속기업의 현황

당기말과 전기말 현재 연결회사의 연결대상 종속기업 현황은 다음과 같습니다.

회사명	소재국	당기말 지분율	전기말 지분율	영위사업
(주)모비릭스파트너스	대한민국	100.00%	100.00%	투자업

1.3 종속기업의 재무정보

당기(말)과 전기(말) 현재 종속기업에 대한 요약 재무정보는 다음과 같습니다.

<당기(말)>

(단위: 천원)					
회사명	당기말			당기	
	자산	부채	자본	매출	당기순손익
(주)모비릭스파트너스	22,385,159	788,941	21,596,219	3,538,738	1,631,070

<전기(말)>

(단위: 천원)					
회사명	전기말			전기	
	자산	부채	자본	매출	당기순손익
(주)모비릭스파트너스	20,159,800	194,651	19,965,149	295,570	(239,669)

한편, 종속기업의 요약 재무정보는 당사가 채택한 회계정책과 일관되도록 조정되었습니다.

1.4 연결범위의 변동

당기와 전기 중 연결범위의 변동내역은 없습니다.

2. 연결재무제표 작성기준 및 중요한 회계정책

다음은 연결재무제표 작성에 적용된 중요한 회계정책입니다. 이러한 정책은 별도의 언급이 없다면, 표시된 회계기간에 계속적으로 적용됩니다.

2.1 연결재무제표 작성 기준

연결회사의 연결재무제표는 '주식회사 등의 외부감사에 관한 법률'에 따라 제정된 한국채택국제회계기준에 따라 작성되었습니다.

한국채택국제회계기준은 연결재무제표 작성시 중요한 회계추정의 사용을 허용하고 있으며, 회계정책을 적용함에 있어 경영진의 판단을 요구하고 있습니다. 보다 복잡하고 높은 수준의 판단이 요구되는 부분이나 중요한 가정 및 추정이 요구되는 부분은 주석3에서 설명하고 있습니다.

2.2 회계정책과 공시의 변경

2.2.1 연결회사가 채택한 제·개정 기준서 및 해석서

연결회사는 2023년 1월 1일로 개시하는 회계기간부터 다음의 제·개정 기준서 및 해석서를 신규로 적용하였습니다. 해당 기준서의 제·개정이 연결회사의 연결재무제표에 미치는 중요한 영향은 없습니다.

(1) 기업회계기준서 제1001호 '재무제표 표시' - '회계정책'의 공시

중요한 회계정책 정보(중요한 회계 정책 정보란, 재무제표에 포함된 다른 정보와 함께 고려되었을 때 재무제표의 주요 이용자의 의사결정에 영향을 미칠 정도의 수준을 의미)를 정의하고 이를 공시하도록 하였습니다.

(2) 기업회계기준서 제1001호 '재무제표 표시' - 행사가격 조정 조건이 있는 금융부채 평가손익 공시

발행자의 주가 변동에 따라 행사가격이 조정되는 조건이 있는 금융상품의 전부나 일부가 금융부채로 분류되는 경우 그 금융부채의 장부금액과 관련 손익을 공시하도록 하였습니다.

(3) 기업회계기준서 제1008호 '회계정책, 회계추정의 변경 및 오류' - '회계추정'의 정의

회계추정을 정의하고, 회계정책의 변경과 구별하는 방법을 명확히 하였습니다.

(4) 기업회계기준서 제1012호 '법인세' - 단일거래에서 생기는 자산과 부채에 대한 이연법인세

자산 또는 부채가 최초로 인식되는 거래의 최초 인식 예외 요건에 거래시점 동일한 가산할 일시적차이와 차감할 일시적차이를 발생시키지 않는 거래라는 요건을 추가하였습니다.

(5) 기업회계기준서 제1012호 '법인세' - '국제조세개혁 - 필라2 모범규칙'

개정 기준은 다국적기업의 국제조세를 개혁하는 필라2 모범규칙을 반영하는 법률의 시행으로 생기는 이연법인세 회계처리를 일시적으로 완화하고 이와 관련된 당기법인세 효과 등에 대한 공시를 요구하고 있습니다.

2.2.2 연결회사가 적용하지 않은 제·개정 기준서 및 해석서

제정 또는 공표되었으나 시행일이 도래하지 않아 적용하지 아니한 제·개정 기준서 및 해석서는 다음과 같습니다. 연결회사는 동 제·개정으로 인한 연결재무제표의 영향을 검토 중에 있습니다.

(1) 기업회계기준서 제1001호 '재무제표 표시' 개정 - 부채의 유동/비유동 분류, 약정사항이 있는 비유동부채

부채는 보고기간말 현재 존재하는 실질적인 권리에 따라 유동 또는 비유동으로 분류되며, 부채의 결제를 연기할 수 있는 권리의 행사가능성이나 경영진의 기대는 고려하지 않습니다. 또한, 부채의 결제에 자기지분상품의 이전도 포함되나, 복합금융상품에서 자기 지분상품으로 결제하는 옵션이 지분상품의 정의를 충족하여 부채와 분리하여 인식된 경우는 제외됩니다. 또한, 기업이 보고기간말 후에 준수해야 하는 약정은 해당 부채의 분류에 영향을 미치지 않으며, 보고기간 이후 12개월 이내 약정사항을 준수해야 하는 부채가 비유동부채로 분류된 경우 보고기간 이후 12개월 이내 부채가 상환될 수 있는 위험에 관한 정보를 공시해야 합니다. 동 개정사항은 2024년 1월 1일 이후 시작하는 회계연도부터 적용되며, 조기적용이 허용됩니다.

(2) 기업회계기준서 제1007호 '현금흐름표', 기업회계기준서 제1107호 '금융상품: 공시' 개정 - 공급자금융약정에 대한 정보 공시

공급자금융약정을 적용하는 경우, 재무제표이용자가 공급자금융약정이 기업의 부채와 현금흐름 그리고 유동성위험 익스포저에 미치는 영향을 평가할 수 있도록 공급자금융약정에 대한 정보를 공시해야 합니다. 동 개정사항은 2024년 1월 1일 이후 시작하는 회계연도부터 적용되며, 조기적용이 허용됩니다.

(3) 기업회계기준서 제1116호 '리스' 개정 - 판매후리스에서 생기는 리스부채

판매후리스에서 생기는 리스부채를 후속적으로 측정할 때 판매자-리스이용자가 보유하는 사용권 관련 손익을 인식하지 않는 방식으로 리스료나 수정리스료를 산정합니다. 동 개정사항은 2024년 1월 1일 이후 시작하는 회계연도부터 적용되며, 조기적용이 허용됩니다.

(4) 기업회계기준서 제1001호 '재무제표 표시' 개정 - '가상자산 공시'

가상자산을 보유하는 경우, 가상자산을 고객을 대신하여 보유하는 경우, 가상자산을 발행한 경우의 추가 공시사항을 규정하고 있습니다. 동 개정사항은 2024년 1월 1일 이후 시작하는 회계연도부터 적용되며, 조기적용이 허용됩니다.

2.3 연결

연결회사는 기준서 제1110호 '연결재무제표'에 따라 연결재무제표를 작성하고 있습니다.

2.3.1 종속기업

종속기업은 연결회사가 지배하고 있는 모든 기업(특수목적기업 포함)입니다. 연결회사가 피투자자에 대한 관여로 변동이익에 노출되거나 변동이익에 대한 권리가 있고, 피투자자에 대하여 자신의 힘으로 그러한 이익에 영향을 미칠 능력이 있는 경우, 해당 피투자자를 지배합니다. 종속기업은 연결회사가 지배하게 되는 시점부터 연결에 포함되며, 지배력을 상실하는 시점부터 연결에서 제외됩니다.

연결회사의 사업결합은 취득법으로 회계처리 됩니다. 이전대가는 취득일의 공정가치로 측정하고, 사업결합으로 취득한 식별가능한 자산·부채 및 우발부채는 취득일의 공정가치로 최초 측정하고 있습니다. 연결회사는 청산 시 순자산의 비례적 몫을 제공하는 비지배지분을 사업결합 건별로 판단하여 피취득자의 순자산 중 비례적 지분으로 측정합니다. 취득 관련 원가는 발생 시 당기비용으로 인식됩니다.

이전대가, 피취득자에 대한 비지배지분의 금액과 취득자가 이전에 보유하고 있던 피취득자에 대한 지분의 취득일의 공정가치 합계액이 취득한 식별가능한 순자산을 초과하는 금액은 영업권으로 인식합니다. 또한, 이전대가 등이 취득한 종속기업 순자산의 공정가액보다 작다면, 그 차액은 당기이익으로 인식됩니다.

연결회사 내의 기업간에 발생하는 거래로 인한 채권, 채무의 잔액, 수익과 비용 및 미실현이익 등은 제거됩니다. 또한 종속기업의 회계정책은 연결회사에서 채택한 회계정책을 일관성 있게 적용하기 위해 차이가 나는 경우 수정됩니다.

2.3.2 지배력의 변동이 없는 종속기업에 대한 소유지분의 변동

지배력의 상실을 발생시키지 않는 비지배지분과의 거래는 자본거래, 즉 소유주로서의 자격을 행사하는 소유주와의 거래로 회계처리하고 있습니다. 지불한 대가의 공정가치와 종속기업의 순자산의 장부금액 중 취득한 지분 해당액과의 차이는 자본에 계상됩니다. 비지배지분의 처분에서 발생하는 손익 또한 자본에 반영됩니다.

2.3.3 종속기업의 처분

연결회사가 지배력을 상실하는 경우 해당 기업에 대해 계속 보유하게 되는 지분은 동시점에 공정가치로 재측정되며, 관련 차액은 당기손익으로 인식됩니다. 이러한 공정가치는 해당 지분이 후속적으로 관계기업, 공동지배기업 또는 금융자산으로 인식되는 경우의 최초 인식 시 장부가액이 됩니다. 또한, 해당 기업에 대하여 이전에 계상하고 있던 기타포괄손익의 금액은 연결회사가 관련 자산과 부채를 직접 처분하였을 경우와 동일하게 회계처리하고 있습니다. 따라서 과거에 인식되었던 기타포괄손익 항목은 손익 또는 자본으로 재분류됩니다.

2.3.4 비지배지분

당기순손익과 기타포괄손익의 각 구성요소는 지배기업의 소유주와 비지배지분에 귀속되며, 비지배지

분이 부(-)의 잔액이 되더라도 총포괄손익은 지배기업의 소유주와 비지배지분에 귀속시키고 있습니다.

2.4 외화환산

2.4.1 기능통화와 표시통화

연결회사는 연결재무제표에 포함되는 항목들을 각각의 영업활동이 이뤄지는 주된 경제 환경에서의 통화("기능통화")를 적용하여 측정하고 있습니다. 연결회사의 기능통화는 대한민국 원화이며, 연결재무제표는 대한민국 원화로 표시되어 있습니다.

2.4.2 외화거래와 보고기간말의 환산

외화거래는 거래일의 환율 또는 재측정되는 항목인 경우 평가일의 환율을 적용한 기능통화로 인식됩니다. 외화거래의 결제나 화폐성 외화 자산·부채의 환산에서 발생하는 외환차이는 당기손익으로 인식됩니다. 다만, 조건을 충족하는 현금흐름위험회피나 순투자의 위험회피의 효과적인 부분과 관련되거나 보고기업의 해외사업장에 대한 순투자의 일부인 화폐성항목에서 생기는 손익은 기타포괄손익으로 인식합니다.

외환차이는 연결포괄손익계산서에 금융수익 또는 금융원가로 표시됩니다.

비화폐성 금융자산·부채로부터 발생하는 외환차이는 공정가치 변동손익의 일부로 보아 당기손익-공정가치 측정 지분상품으로부터 발생하는 외환차이는 당기손익으로, 기타포괄손익-공정가치 측정 지분상품의 외환차이는 기타포괄손익에 포함하여 인식됩니다.

2.5 현금및현금성자산

연결재무상태표상의 현금 및 현금성자산은 보통예금과 소액현금 및 취득 당시 만기가 3개월 이내인 단기성 예금으로 구성되어 있습니다. 연결현금흐름표상의 현금및현금성자산은 이러한 현금및현금성자산을 의미합니다.

2.6 금융자산

2.6.1 분류

연결회사는 다음의 측정 범주로 금융자산을 분류합니다.

- 당기손익-공정가치 측정 금융자산
- 기타포괄손익-공정가치 측정 금융자산
- 상각후원가 측정 금융자산

금융자산은 금융자산의 관리를 위한 사업모형과 금융자산의 계약상 현금흐름 특성에근거하여 분류합니다.

공정가치로 측정하는 금융자산의 손익은 당기손익 또는 기타포괄손익으로 인식합니다. 채무상품에 대한 투자는 해당 자산을 보유하는 사업모형에 따라 그 평가손익을 당기손익 또는 기타포괄손익으로 인식합니다. 연결회사는 금융자산을 관리하는 사업모형을 변경하는 경우에만 채무상품을 재분류합니다.

다.

단기매매항목이 아닌 지분상품에 대한 투자는 최초 인식시점에 후속적인 공정가치 변동을 기타포괄손익으로 표시할 것을 지정하는 취소불가능한 선택을 할 수 있습니다. 지정되지 않은 지분상품에 대한 투자의 공정가치 변동은 당기손익으로 인식합니다.

2.6.2 측정

연결회사는 최초 인식시점에 금융자산을 공정가치로 측정하며, 당기손익-공정가치 측정 금융자산이 아닌 경우에 해당 금융자산의 취득과 직접 관련되는 거래원가는 공정가치에 가산합니다. 당기손익-공정가치 측정 금융자산의 거래원가는 당기손익으로 비용처리합니다.

내재파생상품을 포함하는 복합계약은 계약상 현금흐름이 원금과 이자로만 구성되어 있는지를 결정할 때 해당 복합계약 전체를 고려합니다.

(1) 채무상품

금융자산의 후속적인 측정은 금융자산의 계약상 현금흐름 특성과 그 금융자산을 관리하는 사업모형에 근거합니다. 연결회사는 채무상품을 다음의 세 범주로 분류합니다.

① 상각후원가 측정 금융자산

계약상 현금흐름을 수취하기 위해 보유하는 것이 목적인 사업모형 하에서 금융자산을 보유하고, 계약상 현금흐름이 원리금만으로 구성되어 있는 자산은 상각후원가로 측정합니다. 상각후원가로 측정하는 금융자산으로서 위험회피관계의 적용 대상이 아닌 금융자산의 손익은 해당 금융자산을 제거하거나 손상할 때 당기손익으로 인식합니다. 유효이자율법에 따라 인식하는 금융자산의 이자수익은 '금융수익'에 포함됩니다.

② 기타포괄손익-공정가치 측정 금융자산

계약상 현금흐름의 수취와 금융자산의 매도 둘 다를 통해 목적을 이루는 사업모형 하에서 금융자산을 보유하고, 계약상 현금흐름이 원리금만으로 구성되어 있는 금융자산은 기타포괄손익-공정가치로 측정합니다. 손상차손(환입)과 이자수익 및 외환손익을 제외하고는, 공정가치로 측정하는 금융자산의 평가손익은 기타포괄손익으로 인식합니다. 금융자산을 제거할 때에는 인식한 기타포괄손익누계액을 자본에서 당기손익으로 재분류합니다. 유효이자율법에 따라 인식하는 금융자산의 이자수익은 '금융수익'에 포함됩니다. 외환손익은 '금융수익' 또는 '금융비용'으로 표시하고 손상차손은 '금융비용'으로 표시합니다.

③ 당기손익-공정가치 측정 금융자산

상각후원가 측정이나 기타포괄손익-공정가치 측정 금융자산이 아닌 채무상품은 당기손익-공정가치로 측정됩니다. 위험회피관계가 적용되지 않는 당기손익-공정가치 측정 채무상품의 손익은 당기손익으로 인식하고 발생한 기간에 연결포괄손익계산서에 '금융수익' 또는 '금융비용'으로 표시합니다.

(2) 지분상품

연결회사는 모든 지분상품에 대한 투자를 후속적으로 공정가치로 측정합니다. 공정가치 변동을 기타포괄손익으로 표시할 것을 선택한 장기적 투자목적 또는 전략적 투자목적의 지분상품에 대해 기타포괄손익으로 인식한 금액은 해당 지분상품을 제거할때에도 당기손익으로 재분류하지 않습니다. 이러

한 지분상품에 대한 배당수익은 연결회사가 배당을 받을 권리가 확정된 때 '금융수익'으로 당기손익으로 인식합니다.

당기손익-공정가치로 측정하는 금융자산의 공정가치 변동은 연결포괄손익계산서에 '금융수익' 또는 '금융비용'으로 표시합니다. 기타포괄손익-공정가치로 측정하는 지분상품에 대한 손상차손(환입)은 별도로 구분하여 인식하지 않습니다.

2.6.3 손상

연결회사는 미래전망정보에 근거하여 상각후원가로 측정하거나 기타포괄손익-공정가치로 측정하는 채무상품에 대한 기대신용손실을 평가합니다. 손상 방식은 신용위험의 유의적인 증가 여부에 따라 결정됩니다. 단, 매출채권 및 리스채권에 대해 연결회사는 채권의 최초 인식시점부터 전체기간 기대신용손실을 인식하는 간편법을 적용합니다.

2.6.4 인식과 제거

금융자산의 정형화된 매입 또는 매도는 매매일에 인식하거나 제거합니다. 금융자산은 현금흐름에 대한 계약상 권리가 소멸하거나 금융자산을 양도하고 소유에 따른 위험과 보상의 대부분을 이전한 경우에 제거됩니다.

연결회사가 금융자산을 양도한 경우라도 채무자의 채무불이행시의 소구권 등으로 양도한 금융자산의 소유에 따른 위험과 보상의 대부분을 연결회사가 보유하는 경우에는 이를 제거하지 않고 그 양도자산 전체를 계속하여 인식하되, 수취한 대가를 금융부채로 인식합니다.

2.6.5 금융상품의 상계

금융자산과 부채는 인식한 자산과 부채에 대해 법적으로 집행가능한 상계권리를 현재 보유하고 있고, 순액으로 결제하거나 자산을 실현하는 동시에 부채를 결제할 의도를 가지고 있을 때 상계하여 연결재무상태표에 순액으로 표시합니다. 법적으로 집행가능한 상계권리는 미래사건에 좌우되지 않으며, 정상적인 사업과정의 경우와 채무불이행의 경우 및 지급불능이나 파산의 경우에도 집행가능한 것을 의미합니다.

2.7 매출채권

매출채권은 정상적인 영업과정에서 제공된 용역과 관련하여 고객으로부터 수취할 금액입니다. 매출채권의 회수가 12개월 이내에 예상되는 경우 유동자산으로 분류하고 그렇지 아니한 경우 비유동자산으로 분류합니다. 매출채권은 최초에 공정가치로 인식하며, 유효이자율을 적용한 상각후원가에 손실충당금을 차감하여 측정하고 있습니다.

2.8 관계기업 투자

관계기업은 지배기업이 유의적인 영향력을 보유하는 기업입니다. 유의적인 영향력은 피투자자의 재무정책과 영업정책에 관한 의사결정에 참여할 수 있는 능력이지만 그러한 정책의 지배력이나 공동지배력은 아닙니다.

연결회사는 관계기업투자에 대하여 지분법을 적용하여 회계처리하고 있습니다. 관계기업투자는 최초 취득원가로 인식되며, 취득일 이후 관계기업의 순자산변동액 중 연결회사의 지분 해당액을 인식하

기 위하여 장부금액을 가감하고 있습니다.

관계기업의 영업에 따른 손익 중 연결회사의 지분 해당분은 연결포괄손익계산서에 직접 반영되며 기타포괄손익의 변동은 연결회사의 기타포괄손익의 일부로 표시하고 있습니다. 관계기업의 자본에 직접 반영된 변동이 있는 경우 연결회사의 지분 해당분은 연결자본변동표에 반영하고 있습니다.

관계기업에 대한 이익은 세효과를 차감한 후의 연결회사 지분에 해당하는 부분을 연결포괄손익계산서에 영업외손익에 표시하고 있습니다.

관계기업의 보고기간은 지배기업의 보고기간과 동일하며 연결회사와 동일한 회계정책의 적용을 위해 필요한 경우 재무제표를 조정하고 있습니다.

지분법을 적용한 이후, 연결회사는 관계기업투자에 대하여 추가적인 손상차손을 인식할 필요가 있는지 결정합니다. 연결회사는 매 보고기간말에 관계기업투자가 손상된 객관적인 증거가 있는지 판단하고, 그러한 객관적인 증거가 있는 경우 관계기업 투자의 회수가능액과 장부금액과의 차이를 손상차손으로 하여 '지분법손익'의 계정으로 연결포괄손익계산서에 인식하고 있습니다.

2.9 유형자산

유형자산은 최초에 원가로 측정하여 인식하고 있습니다. 유형자산의 원가에는 경영진이 의도하는 방식으로 자산을 가동하는데 필요한 장소와 상태에 이르게 하는데 직접 관련되는 원가 및 자산을 해체, 제거하거나 부지를 복구하는데 소요될 것으로 추정되는 원가가 포함됩니다.

유형자산은 최초 인식 후에 원가에서 감가상각누계액과 손상차손누계액을 차감한 금액을 장부금액으로 하고 있습니다.

후속원가는 자산으로부터 발생하는 미래 경제적 효익이 연결회사에 유입될 가능성이 높으며 그 원가를 신뢰성 있게 측정할 수 있는 경우에 한하여 자산의 장부금액에 포함되거나 적절한 경우 별도의 자산으로 인식하고 있습니다. 대체된 부분의 장부금액은 제거하고 있습니다. 그 외의 모든 수선 및 유지비는 발생한 기간의 비용으로 인식하고 있습니다.

유형자산의 감가상각액은 자산의 취득원가에서 잔존가치를 제외한 금액에 대하여 다음의 추정 경제적 내용연수에 걸쳐 정액법에 따라 산정하고 있습니다.

구분	추정내용연수
건물	20년
비품, 시설장치	4년

연결회사는 매 보고기간 말에 자산의 잔존가치와 경제적 내용연수 및 감가상각방법을 검토하고 필요한 경우 조정을 하고 있습니다. 자산의 장부금액이 추정 회수가능액을 초과하는 경우 자산의 장부금액을 회수가능액으로 즉시 감소시키고 있습니다. 자산의 처분 손익은 처분대가와 자산의 장부금액의 차이로 결정되며, 연결포괄손익계산서의 '기타수익' 또는 '기타비용'으로 표시하고 있습니다.

2.10 무형자산

2.10.1 개별 취득하는 무형자산

내용연수가 유한한 개별 취득하는 무형자산은 취득원가에서 상각누계액과 손상차손누계액을 차감한 금액으로 인식하며, 아래의 추정내용연수에 걸쳐 정액법으로 상각비를 계상하고 있습니다.

구분	추정내용연수
소프트웨어 및 기타무형자산	4~5년

무형자산의 내용연수 및 상각방법은 매 보고기간 종료일에 재검토하고 있으며, 이를 변경하는 것이 적절하다고 판단되는 경우 회계추정의 변경으로 회계처리하고 있습니다.

내용연수가 비한정인 무형자산은 취득원가에서 손상차손누계액을 차감한 금액으로 인식하고 있습니다.

2.10.2 내부적으로 창출한 무형자산 - 연구 및 개발원가

연구활동에 대한 지출은 발생한 기간에 비용으로 인식하고 있습니다.

개발활동(또는 내부프로젝트의 개발단계)과 관련된 지출은 해당 개발계획의 결과가 새로운 제품의 개발이나 실질적 기능 향상을 위한 것이며 연결회사가 그 개발계획의 기술적, 상업적 달성가능성이 높고 소요되는 자원을 신뢰성있게 측정가능한 경우에만 무형자산으로 인식하고 있습니다.

내부적으로 창출한 무형자산의 취득원가는 그 무형자산이 위에서 기술한 인식조건을최초로 충족시킨 시점 이후에 발생한 지출의 합계이며, 내부적으로 창출한 무형자산으로 인식되지 않는 개발원가는 발생시점에 비용으로 인식하고 있습니다.

내부적으로 창출한 무형자산은 최초 인식 후에 취득원가에서 상각누계액과 손상차손누계액을 차감한 금액으로 표시하고 있습니다.

2.10.3 무형자산의 제거

무형자산을 처분하거나 사용이나 처분을 통한 미래경제적효익이 기대되지 않을 때 해당 무형자산의 장부금액을 연결재무상태표에서 제거하고 있습니다. 무형자산의 제거로인하여 발생하는 손익은 순매각금액과 장부금액의 차이로 결정하고 있으며, 해당 무형자산이 제거되는 시점에 당기손익으로 인식하고 있습니다.

2.11 비금융자산의 손상

연결회사는 매 보고기간말에 자산의 손상을 시사하는 징후가 존재하는지 검토하고 있습니다. 그러한 징후가 존재하는 경우 또는 매년 자산에 대한 손상검사가 요구되는경우 연결회사는 자산의 회수가능액을 추정하고 있습니다. 자산의 회수가능액은 자산 또는 현금창출단위의 순공정가치와 사용가치 중 큰 금액이며 개별자산별로 결정하나 해당개별자산의 현금유입이 다른 자산이나 자산집단의 현금유입과 거의 독립적으로 창출되지 않는 경우 해당 개별자산이 속한 현금창출단위별로 결정됩니다. 자산의

장부금액이 회수가능액을 초과하는 경우 자산은 손상된 것으로 보며 자산의 장부금액을 회수가능액으로 감소시키게 됩니다.

사용가치는 해당 자산의 기대 미래현금흐름의 추정치를 화폐의 시간가치와 해당 자산의 위험에 대한 시장의 평가를 반영한 세전할인율로 할인한 현재가치로 평가하고 있습니다. 순공정가치는 최근거래가격을 고려하고 있습니다. 그러한 거래가 식별되지 않는 경우 적절한 평가모델을 사용하여 결정하고 있습니다. 이러한 계산에는 평가배수, 상장주식의 시가 또는 기타 공정가치 지표를 이용하고 있습니다.

연결회사는 개별자산이 배부된 각각의 현금흐름창출단위에 대하여 작성된 구체적인 재무예산/예측을 기초로 손상금액을 계산하고 있습니다. 재무예산/예측은 일반적으로 5년간의 기간을 다루며 더 긴 기간에 대해서는 장기성장률을 계산하여 5년 이후의 기간에 적용하고 있습니다.

손상차손은 손상된 자산의 기능과 일관된 비용항목으로 하여 당기손익에 반영하고 있습니다. 다만 재평가모형을 적용하는 자산으로서 이전에 인식한 재평가잉여금이 있는 경우에는 이전 재평가금액을 한도로 재평가잉여금과 상계하고 있습니다.

영업권을 제외한 자산에 대하여 매 보고기간말에 과거에 인식한 자산의 손상차손이 더 이상 존재하지 않거나 또는 감소하였다는 것을 시사하는 징후가 있는지 여부를 평가하며 그러한 징후가 있는 경우 회수가능액을 추정하고 있습니다. 과거에 인식한 영업권을 제외한 자산의 손상차손은 직전 손상차손의 인식시점 이후 해당 자산의 회수가능액을 결정하는데 사용된 추정치에 변화가 있는 경우에 한하여 손상차손을 인식하지 않았을 경우의 자산의 장부금액의 상각 후 잔액을 한도로 장부금액을 회수가능액으로 증가시키고 이러한 손상차손환입은 당기손익에 반영하고 있습니다.

2.12 매입채무와 기타채무

매입채무와 기타 채무는 연결회사가 보고기간말 전에 재화나 용역을 제공받았으나 지급되지 않은 부채입니다. 해당 채무는 무담보이며, 보통 인식 후 30일 이내에 지급됩니다. 매입채무와 기타 채무는 지급기일이 보고기간 후 12개월 후가 아니라면 유동부채로 표시되었습니다. 해당 채무들은 최초로 공정가치로 인식되고 후속적으로 유효이자율법을 적용한 상각후원가로 측정됩니다.

2.13 금융부채

2.13.1 분류 및 측정

연결회사의 당기손익-공정가치 측정 금융부채는 단기매매목적의 금융상품입니다. 주로 단기간 내에 재매입할 목적으로 부담하는 금융부채는 단기매매금융부채로 분류됩니다. 또한, 위험회피회계의 수단으로 지정되지 않은 파생상품이나 금융상품으로부터 분리된 내재파생상품도 단기매매금융부채로 분류됩니다.

당기손익-공정가치 측정 금융부채, 금융보증계약, 금융자산의 양도가 제거 조건을 충족하지 못하는 경우에 발생하는 금융부채를 제외한 모든 비파생금융부채는 상각후원가로 측정하는 금융부채로 분류되고 있으며, 연결재무상태표 상 '매입채무및기타채무', '차입금' 및 '기타금융부채' 등으로 표시됩니다.

특정일에 의무적으로 상환해야 하는 우선주는 부채로 분류됩니다. 이러한 우선주에 대한 유효이자율법에 따른 이자비용은 다른 금융부채에서 인식한 이자비용과 함께 연결포괄손익계산서 상 '금융원가'로 인식됩니다.

보고기간 후 12개월 이상 부채의 결제를 연기할 수 있는 무조건의 권리를 가지고 있지 않다면 차입금은 유동부채로 분류합니다.

2.13.2 제거

금융부채는 계약상 의무가 이행, 취소 또는 만료되어 소멸되거나 기존 금융부채의 조건이 실질적으로 변경된 경우에 연결재무상태표에서 제거됩니다. 소멸하거나 제3자에게 양도한 금융부채의 장부금액과 지급한 대가(양도한 비현금자산이나 부담한 부채를 포함)의 차액은 당기손익으로 인식합니다.

2.14 리스

연결회사는 계약에서 대가와 교환하여, 식별되는 자산의 사용 통제권을 일정기간 이전하게 하는지를 고려하여 계약의 약정시점에, 계약자체가 리스인지, 계약이 리스를 포함하는지를 판단하고 있습니다.

2.14.1 리스이용자로서의 회계처리

연결회사는 단기리스와 소액 기초자산 리스를 제외한 모든 리스에 대하여 하나의 인식과 측정접근법을 적용하고 있습니다. 연결회사는 리스로 지급의무를 나타내는 리스부채와 기초자산의 사용권을 나타내는 사용권자산을 인식하고 있습니다.

(1) 사용권자산

연결회사는 리스개시일(즉, 기초자산이 사용가능한 시점)에 사용권자산을 인식하고 있습니다. 사용권자산은 원가로 측정하고, 후속측정 시 원가모형을 적용하고 있습니다. 원가모형을 적용하기 위하여 감가상각누계액과 손상차손누계액을 차감하고, 리스부채의 재측정에 따른 조정을 반영하고 있습니다. 사용권자산의 원가는 인식된 리스부채 금액, 최초 직접원가, 그리고 받은 리스 인센티브를 차감한 리스개시일이나 그 전에 지급한 리스료를 포함하고 있습니다. 사용권자산은 리스기간과 자산의 추정된 내용연수 중 짧은 기간에 걸쳐 정액기준으로 감가상각하고 있습니다.

다만, 리스기간 종료시점에 연결회사에 기초자산의 소유권이 이전되는 경우나 사용권자산의 원가에 연결회사가 매수선택권을 행사할 것임이 반영되는 경우, 감가상각은 자산의 기초자산의 추정된 내용연수를 사용하여 계산됩니다.

사용권자산도 손상의 대상이 되며 주석 2.11 비금융자산의 손상에 대한 회계정책에서 설명하고 있습니다.

(2) 리스부채

리스 개시일에, 연결회사는 리스기간에 걸쳐 지급될 리스료의 현재가치로 리스부채를 측정하고 있습니다. 리스료는 고정리스료(실질적인 고정리스료를 포함하고, 받을 리스 인센티브는 차감), 지수나 요율에 따라 달라지는 변동리스료 및 잔존가치보증에 따라 지급될 것으로 예상되는 금액으로 구성됩니다. 리스료는 또한 연결회사가 매수선택권을 행사할 것이 상당히 확실한 경우에 그 매수선택권의

행사가격과 리스기간이 연결회사의 종료선택권 행사를 반영하는 경우에 그 리스를 종료하기 위하여 부담하는 금액을 포함하고 있습니다. 지수나 요율에 따라 달라지는 변동리스료가 아닌 변동리스료는 (재고자산을 생산하는데 발생된 것이 아니라면) 리스료 발생을 유발하는 사건 또는 조건이 발생한 기간의 비용으로 인식하고 있습니다.

연결회사는 리스료의 현재가치를 계산할 때, 리스의 내재이자율을 쉽게 산정할 수 없기 때문에 리스개시일의 증분차입이자율을 사용하고 있습니다. 리스개시일 이후 리스부채 금액은 이자를 반영하여 증가하고 지급한 리스료를 반영하여 감소합니다. 또한, 리스부채의 장부금액은 리스기간의 변경, 리스료의 변경(예를 들어, 리스료를 산정할 때 사용한 지수나 요율의 변동으로 생기는 미래 리스료의 변동) 또는 기초자산을 매수하는 선택권 평가에 변동이 있는 경우 재측정하고 있습니다.

(3) 단기리스와 소액 기초자산 리스

연결회사는 단기리스(리스기간이 리스개시일로부터 12개월 이하이고 매수선택권을 포함하지 않는 리스)에 대한 인식 면제 규정을 적용하고 있습니다. 또한 연결회사는 소액자산으로 간주되는 사무용품의 리스 등에 대해 소액 기초자산 리스에 대한 인식 면제규정을 적용하고 있습니다. 단기리스와 소액 기초자산 리스에 대한 리스료는 리스기간에 걸쳐 정액기준으로 비용으로 인식하고 있습니다.

2.14.2 리스제공자로서의 회계처리

연결회사는 기초자산의 소유에 따른 위험과 보상의 대부분을 이전하지 않는 리스를 운용리스로 분류하고 있습니다. 리스료 수익은 리스기간에 걸쳐 정액 기준으로 인식하며, 영업 성격에 따라 연결포괄손익계산서에서 매출 또는 기타수익에 포함됩니다. 운용리스 체결과정에서 부담하는 리스개설 직접 원가는 기초자산의 장부금액에 더하고 리스료 수익과 같은 기준으로 리스기간에 걸쳐 비용으로 인식하고 있습니다.

2.15 종업원급여

2.15.1 단기종업원급여

종업원이 관련 근무용역을 제공한 보고기간말부터 12개월 이내에 결제될 단기종업원급여는 근무용역과 교환하여 지급이 예상되는 금액을 근무용역이 제공된 때에 당기손익으로 인식하고 있습니다. 단기종업원급여는 할인하지 않은 금액으로 측정하고 있습니다.

2.15.2 퇴직급여

연결회사는 확정기여제도를 운영하고 있습니다. 전기 현재 운영 중이던 확정급여제도는 당기 중 확정기여제도로 변경되었습니다.

(1) 확정기여제도

확정기여제도는 연결회사가 고정된 금액의 기여금을 별도 기금에 지급하는 퇴직연금제도입니다. 해당 기금이 현재나 과거 기간의 종업원 용역과 관련하여 지급하여야 할 급여 전액을 지급하기에 충분한 자산을 보유하지 못하는 경우에도 연결회사는 추가적인 기여금을 납부할 법적 의무나 의제의무를 부담하지 않습니다. 확정기여제도와 관련하여 일정기간 종업원이 근무용역을 제공하였을 때에는 그 근무용역과 교환하여 확정기여제도에 납부해야 할 기여금에 대하여 자산의 원가에 포함되는 경우를 제

외하고는 당기손익으로 인식하고 있습니다. 납부해야 할 기여금은 이미 납부한 기여금을 차감한 후 부채(미지급비용)로 인식하고 있습니다. 또한, 이미 납부한 기여금이 보고기간말 이전에 제공된 근무 용역에 대해 납부하여야 하는 기여금을 초과하는 경우에는 초과 기여금 때문에 미래 지급액이 감소하거나 현금이 환급되는 만큼을 자산(기타투자자산)으로 인식하고 있습니다.

(2) 확정급여제도

확정급여제도는 확정기여제도를 제외한 모든 퇴직연금제도입니다. 일반적으로 확정급여제도는 연령, 근속연수나 급여수준 등의 요소에 의하여 종업원이 퇴직할 때 지급받을 퇴직연금급여의 금액이 확정됩니다. 확정급여제도와 관련하여 연결재무상태표에 계상된 부채는 보고기간말 현재 확정급여채무의 현재가치에서 사외적립자산의 공정가치를 차감한 금액입니다. 확정급여채무는 예측단위적립방식에 따라 산정되며, 확정급여채무의 현재가치는 그 지급시점과 만기가 유사한 우량회사채의 이자율로 기대미래현금유출액을 할인하여 산정됩니다. 한편, 순확정급여부채와 관련한 재측정요소는 기타포괄손익으로 인식됩니다.

제도개정, 축소 또는 정산이 발생하는 경우, 과거근무원가 또는 정산으로 인한 손익은 당기손익으로 인식됩니다.

2.16 총당부채

과거사건의 결과로 현재의 법적의무나 의제의무가 존재하고, 그 의무를 이행하기 위한 자원의 유출 가능성이 높으며, 당해 금액의 신뢰성 있는 추정이 가능한 경우 총당부채 등을 인식하고 있습니다. 총당부채는 의무를 이행하기 위하여 예상되는 지출액의 현재가치로 측정되며, 시간경과로 인한 총당부채의 증가는 이자비용으로 인식됩니다.

2.17 수익인식

기업회계기준서 제1115호 하에서 수익은 고객이 재화나 용역을 통제하는 시기에 인식합니다. 통제는 한 시점 또는 기간에 걸쳐 이전되며 판단이 필요합니다.

2.17.1 수행의무의 식별

기업회계기준서 제1115호 적용으로 연결회사는 고객과의 게임서비스 계약에서 ①게임서비스 제공 ②유료아이템 판매 ③시스템 유지 및 업데이트 의무 등과 같이 구별되는 수행의무를 식별합니다.

게임서비스 계약에서 고객이 유료 아이템을 구입하는 시점에 고객과의 계약이 성립되는 것이며, 연결회사는 아이템 판매로 인한 수익은 거래와 관련된 경제적효익의 유입가능성이 높고, 수익금액을 신뢰성 있게 측정할 수 있는 경우 수익을 인식하고 있으며, 이에 따라 고객이 아이템을 결제하는 시점이 아닌 기대사용기간에 따라 수행의무가 이행된다고 보아 수익을 인식하고 있습니다.

2.17.2 계약체결 증분원가

연결회사는 모바일게임 사용자가 유료 아이템을 결제할 때마다 모바일 플랫폼사(구글 및애플 등)에 플랫폼 이용 수수료를 지급하고 있습니다. 이러한 지급수수료는 고객과의 계약을 체결하기 위하여 발생한 원가로서 계약을 체결하지 아니하였다면 지불하지 않았을 원가에 해당합니다. 이러한 계약체결 증분원가는 자산으로 인식하고 계약기간에 걸쳐 상각합니다. 연결회사는 상각기간이 1년 이하인 경

우 계약체결 증분원가를 발생시점에 비용으로 인식하는 실무적 간편법을 적용합니다.

2.17.3 라이선싱

연결회사는 다양한 게임에 대한 지적재산권을 보유하고 있으며, 이러한 지적재산권을 고객에게 제공하고 라이선스 수익을 인식하고 있습니다. 기업회계기준서 제1115호에 따르면 라이선스 기간 전체에 걸쳐 고객이 지적재산권에 접근할 권리를 제공하는 경우 기간에 걸쳐 수익을 인식하여야 하며, 라이선스를 부여하는 시점에 고객에게 지적재산권을 사용할 권리를 부여하는 경우 일시에 수익을 인식하여야 합니다. 연결회사가 인식한 라이선스 수익은 지적재산권을 사용할 권리를 부여하는 경우에 해당합니다.

2.17.4 계약이행원가

계약이행원가는 고객과의 계약을 이행할 때 드는 원가로서, 아래의 세 가지 기준을 모두 충족해야만 자산으로 인식할 수 있습니다. ① 원가가 계약이나 구체적으로 식별할 수 있는 예상 계약에 직접 관련된다. ② 원가가 미래의 수행의무를 이행(또는 계속이행)할 때 사용할 기업의 자원을 창출하거나 가치를 높이며, ③ 원가는 회수될 것으로 예상된다.

연결회사는 세가지 기준을 충족하는 계약이행원가를 자산화하고 관련된 재화나 용역을 고객에게 이 전하는 방식과 일치하는 체계적인 기준으로 상각하고 있습니다.

2.17.5 투자운용수익

연결회사는 종속기업에서 발생하는 투자운용수익에 대하여 영업수익으로 인식하고 있습니다.

2.18 주식기준보상

종업원에게 부여한 주식결제형주식기준보상은 부여일에 지분상품의 공정가치로 측정하고 있습니다. 시장조건이 아닌 가득조건은 지분상품의 공정가치를 추정할 때 고려하지 않습니다.

부여일에 결정되는 주식결제형주식기준보상거래의 공정가치는 가득될 지분상품에 대한 연결회사의 추정치에 근거하여 가득기간에 걸쳐 정액기준으로 비용화됩니다. 각 보고기간 말에 연결회사는 시장 조건이 아닌 가득조건으로 가득될 것으로 기대되는 지분상품의 수량에 대한 추정치를 수정하고 있습니다. 최초 추정에 대한 수정치의 효과는 누적비용이 수정치를 반영하도록 잔여 가득기간 동안에 걸쳐 당기손익으로 인식하고 기타자본에 반영하고 있습니다.

2.19 당기법인세 및 이연법인세

법인세비용은 당기법인세와 이연법인세로 구성됩니다. 법인세는 기타포괄손익이나 자본에 직접 인식된 항목과 관련된 금액은 해당 항목에서 직접 인식하며, 이를 제외하고는 당기손익으로 인식됩니다.

당기법인세비용은 보고기간말 현재 제정되었거나 실질적으로 제정된 세법에 근거하여 측정합니다. 경영진은 적용 가능한 세법 규정이 해석에 따라 달라질 수 있는 상황에 대하여 연결회사가 세무신고 시 적용한 세무정책에 대하여 주기적으로 평가하고 있습니다. 연결회사는 세무당국에 납부할 것으로 예상되는 금액에 기초하여 당기법인세비용을 인식합니다.

이연법인세는 자산과 부채의 장부금액과 세무기준액의 차이로 발생하는 일시적 차이에 대하여 장부금액을 회수하거나 결제할 때의 예상 법인세효과로 인식됩니다. 다만,사업결합 이외의 거래에서 자산·부채를 최초로 인식할 때 발생하는 이연법인세자산과 부채는 그 거래가 회계이익이나 과세소득에 영향을 미치지 않는다면 인식되지 않습니다.

이연법인세자산은 차감할 일시적 차이가 사용될 수 있는 미래 과세소득의 발생가능성이 높은 경우에 인식됩니다.

이연법인세 자산과 부채는 법적으로 당기법인세자산과 당기법인세부채를 상계할 수 있는 권리를 연결회사가 보유하고 있고, 이연법인세 자산과 부채가 동일한 과세당국에 의해서 부과되는 법인세와 관련된 경우에 상계합니다. 당기법인세 자산과 부채는 법적으로 상계할 수 있는 권리를 연결회사가 보유하고 있고, 순액으로 결제할 의도가있거나 자산을 실현하는 동시에 부채를 결제하려는 의도가 있는 경우에 상계합니다.

3. 중요한 회계추정 및 가정

연결재무제표 작성에는 미래에 대한 가정 및 추정이 요구되며 경영진은 연결회사의 회계정책을 적용하기 위해 판단이 요구됩니다. 추정 및 가정은 지속적으로 평가되며,과거 경험과 현재의 상황에 비추어 합리적으로 예측가능한 미래의 사건을 고려하여 이루어집니다. 회계추정의 결과가 실제 결과와 동일한 경우는 드물 것이므로 중요한 조정을 유발할 수 있는 유의적인 위험을 내포하고 있습니다.

다음 회계연도에 자산 및 부채 장부금액의 조정에 영향을 미칠 수 있는 경영진 판단과 유의적 위험에 대한 추정 및 가정은 다음과 같습니다. 일부 항목에 대한 유의적인 판단 및 추정에 대한 추가적인 정보는 개별 주석에 포함되어 있습니다.

3.1 법인세

연결회사의 과세소득에 대한 법인세는 다양한 국가의 세법 및 과세당국의 결정을 적용하여 산정되므로 최종 세효과를 산정하는 데에는 불확실성이 존재합니다.

3.2 금융상품의 공정가치

활성시장에서 거래되지 않는 금융상품의 공정가치는 원칙적으로 평가기법을 사용하여 결정됩니다. 연결회사는 보고기간말 현재 중요한 시장상황에 기초하여 다양한 평가기법의 선택 및 가정에 대한 판단을 하고 있습니다.

3.3 금융자산의 손상

금융자산의 손실충당금은 부도위험 및 기대손실을 등에 대한 가정에 기초하여 측정됩니다. 연결회사는 이러한 가정의 설정 및 손상모델에 사용되는 투입변수의 선정에 있어서 연결회사의 과거 경험, 현재 시장 상황, 재무보고일 기준의 미래전망정보 등을 고려하여 판단합니다.

3.4 리스

리스기간을 산정할 때에 경영진은 연장선택권을 행사하거나 종료선택권을 행사하지 않을 경제적 유인이 생기게 하는 관련되는 사실 및 상황을 모두 고려합니다. 연장선택권의 대상 기간(또는 종료선택권의 대상 기간)은 리스이용자가 연장선택권을 행사할 것(또는 행사하지 않을 것)이 상당히 확실한 경우에만 리스기간에 포함됩니다.

연결회사는 유의적인 원가나 사업 중단 없이도 자산을 대체할 수 있으므로 사무실과 차량운반구 리스에서 대부분의 연장선택권은 리스부채에 포함하지 않습니다.

선택권이 실제로 행사되거나(행사되지 않거나) 연결회사가 선택권을 행사할(행사하지 않을) 의무를 부담하게 되는 경우에 리스기간을 다시 평가합니다. 리스이용자가 통제할수 있는 범위에 있고 리스기간을 산정할 때에 영향을 미치는 유의적인 사건이 일어나거나 상황에 유의적인 변화가 있을 때에만 연결회사는 연장선택권을 행사할 것(또는 행사하지 않을 것)이 상당히 확실한지의 판단을 변경합니다.

3.5 비금융자산의 손상

연결회사는 매 보고기가종료일에 모든 비금융자산에 대하여 손상징후의 존재 여부를평가합니다. 비한정 내용연수의 무형자산에 대해서는 매년 또는 손상징후가 있는 경우에 손상검사를 수행합니다. 기타 비금융자산에 대해서는 장부금액이 회수가능하지않을 것이라는 징후가 있을 때 손상검사를 수행합니다. 사용가치를 계산하기 위하여 경영자는 해당 자산이나 현금창출단위로부터 발생하는 미래기대현금흐름을 추정하고 동 미래기대현금흐름의 현재가치를 계산하기 위한 적절한 할인율을 선택하여야 합니다.

4. 자본관리

연결회사의 정책은 투자자와 채권자, 시장의 신뢰 및 향후 발전을 위해 자본을 관리하는 것입니다. 연결회사는 자본관리 지표로 부채비율을 이용하고 있으며, 부채비율은 부채총계를 자본총계로 나누어 산출하고 있습니다.

당기말과 전기말 현재 연결회사의 부채비율은 다음과 같습니다.

(단위: 천원)		
구분	당기말	전기말
부채총계	6,611,246	6,653,438
자본총계	72,261,888	79,828,433
부채비율	9%	8%

5. 금융위험 관리

금융상품과 관련하여 연결회사는 신용위험, 유동성위험 및 시장위험에 노출되어 있습니다. 본 주석은 연결회사가 노출되어 있는 위의 위험에 대한 정보와 연결회사의 위험관리 목표, 정책, 위험 평가 및 관리 절차 등에 대해 공시하고 있습니다.

5.1 위험관리 체계

연결회사의 위험관리 체계를 구축하고 감독할 책임은 이사회에 있습니다. 연결회사의 위험관리 정책은 연결회사가 직면한 위험을 식별 및 분석하고, 적절한 위험 한계치 및 통제를 설정하고, 위험이 한계치를 넘지 않도록 하기 위해 수립되었습니다. 위험관리정책과 시스템은 시장 상황과 연결회사의 활동의 변경을 반영하기 위해 정기적으로 검토되고 있습니다. 연결회사는 훈련 및 관리기준, 절차를 통해 모든 종업원들이 자신의 역할과 의무를 이해할 수 있는 엄격하고 구조적인 통제환경을 구축하는 것을 목표로 하고 있습니다.

연결회사의 감사는 경영진이 연결회사의 위험관리 정책 및 절차의 준수 여부를 어떻게 관리하는지 감독하고, 연결회사의 위험관리체계가 적절한지 검토합니다.

5.2 신용위험

신용위험이란 고객이나 거래상대방이 금융상품에 대한 계약상의 의무를 이행하지 않아 연결회사가 재무손실을 입을 위험을 의미합니다. 주로 거래처에 대한 매출채권에서 발생합니다.

연결회사는 매출채권에 대해 발생할 것으로 예상되는 손실에 대해 총당금을 설정하고 있습니다. 이 총당금은 개별적으로 유의적인 항목에 대한 구체적인 손상차손과 유사한 특성을 가진 금융자산 집합에서 발생하였으나 아직 식별되지 않은 손상차손으로 구성됩니다. 금융자산 집합의 총당금은 유사한 금융자산의 회수에 대한 과거 자료에 근거하여 결정되고 있습니다.

당기말과 전기말 현재 신용위험에 대한 최대 노출 정도는 다음과 같습니다.

(단위: 천원)		
구분	당기말	전기말
현금및현금성자산	32,955,294	32,303,461
단기금융상품	5,230,000	14,254,526
매출채권	5,638,470	5,403,766
기타유동금융자산	238,203	115,046
기타비유동금융자산	660,342	519,030
합계	44,722,308	52,595,829

지분증권 등 신용위험에 노출되어 있지 않은 자산은 제외하였습니다.

당기말과 전기말 현재 매출채권및기타금융자산의 연령 및 각 연령별로 손상된 금액은 다음과 같습니다.

(단위: 천원)				
구분	당기말		전기말	
	채권잔액	손상된 금액	채권잔액	손상된 금액
만기일 미도래	6,536,976	-	6,035,255	-

만기일 경과 후 6개월 이하	2	-	1,102	-
만기일 경과 후 6개월 초과 1년 이하	9	-	932	-
만기일 경과 후 1년 초과	27,574	(27,547)	28,420	(27,868)
합계	6,564,561	(27,547)	6,065,709	(27,868)

5.3 유동성위험

유동성위험이란 연결회사가 금융부채와 관련된 의무를 충족하는 데 어려움을 겪게 될 위험을 의미합니다. 연결회사의 유동성 관리방법은 재무적으로 어려운 상황에서도 받아들일 수 없는 손실이 발생하거나, 연결회사의 평판에 손상을 입힐 위험 없이, 만기일에 부채를 상환할 수 있는 충분한 유동성을 유지하도록 하는 것입니다. 연결회사는 중장기 경영계획 및 단기 경영전략을 통해 현금흐름을 모니터링하고 있으며, 일반적인 예상 운영비용을 충당할 수 있는 현금을 보유하고 있습니다.

당기말과 전기말 현재 금융부채의 계약상 만기는 다음과 같습니다. 금액은 이자지급액을 포함하고, 상계약정의 효과는 포함하지 않았습니다.

<당기말>

(단위: 천원)				
구분	장부금액	계약상 현금흐름	1년 이하	1년 이상
매입채무및기타채무	4,288,370	4,288,370	4,288,370	-
리스부채	1,457,985	1,570,258	860,290	709,967
합계	5,746,356	5,858,628	5,148,661	709,967

<전기말>

(단위: 천원)				
구분	장부금액	계약상 현금흐름	1년 이하	1년 이상
매입채무및기타채무	4,437,508	4,437,508	4,437,508	-
리스부채	1,078,011	1,130,203	552,126	578,077
합계	5,515,519	5,567,711	4,989,634	578,077

5.4 시장위험

시장위험이란 환율, 이자율 및 지분증권의 가격 등 시장가격의 변동으로 인하여 금융상품의 공정가치나 미래현금흐름이 변동할 위험을 의미합니다. 시장가격 관리의 목적은 수익은 최적화하는 반면 수용가능한 한계 이내로 시장위험 노출을 관리 및 통제하는 것입니다.

5.4.1 환위험

연결회사는 기능통화인 원화 외의 통화로 표시되는 판매, 구매에 대해 환위험에 노출되어 있습니다. 이러한 거래들이 표시되는 주된 통화는 USD 등입니다.

(1) 환위험에 대한 노출

당기말과 전기말 현재 연결회사의 환위험에 대한 노출정도는 다음과 같습니다.

(원화단위: 천원)							
구분	계정과목	당기말			전기말		
		외화금액		원화금액	외화금액		원화금액
외화자산	현금및현금성자산	USD	17,995,112.58	23,202,898	USD	8,362,731.83	10,598,090
	매출채권	USD	2,994,921.35	3,861,652	USD	2,591,174.89	3,283,796
		GBP	20.30	33	GBP	29.49	45
		JPY	1,187.00	11	JPY	-	-
		EUR	1.22	2	EUR	-	-
외화부채	매입채무	USD	410,293.53	529,032	USD	856,638.71	1,085,618

당기말과 전기말에 적용된 환율은 다음과 같습니다.

(단위: 원)		
구분	기말 환율	
	당기말	전기말
USD	1,289.40	1,267.30
JPY	9.13	-
GBP	1,641.79	1,527.67
EUR	1,426.59	-

(2) 민감도분석

당기말과 전기말 현재 원화의 외화 대비 환율이 높았다면, 연결회사의 자본과 손익은 증가하였을 것입니다. 이와 같은 분석은 연결회사가 당기말과 전기말에 합리적으로 가능하다고 판단하는 정도의 변동을 가정한 것입니다. 또한, 민감도 분석 시에는 이자율과 같은 다른 변수는 변동하지 않는다고 가정하였습니다. 구체적인 자본 및 손익의 세전변동금액은 다음과 같습니다.

(단위: 천원)				
구분	당기말		전기말	
	증감률	손익	증감률	손익
USD	10% 상승	2,653,552	10% 상승	1,279,627

JPY	10% 상승	1	10% 상승	-
GBP	10% 상승	3	10% 상승	5
EUR	10% 상승	-	10% 상승	-

(단위: 천원)				
구분	당기말		전기말	
	증감률	손익	증감률	손익
USD	10% 하락	(2,653,552)	10% 하락	(1,279,627)
JPY	10% 하락	(1)	10% 하락	-
GBP	10% 하락	(3)	10% 하락	(5)
EUR	10% 하락	-	10% 하락	-

5.4.2 이자율위험

당기말 현재 연결회사는 차입금이 없으므로 이자율 변동에 따른 위험에 노출되어 있지 않습니다.

5.4.3 가격위험

가격위험은 이자율위험이나 환위험 이외의 시장가격의 변동으로 인하여 금융상품의 공정가치나 미래현금흐름이 변동할 위험입니다. 당기말 현재 공정가치로 평가하는 당기손익-공정가치측정 금융자산 및 기타포괄손익-공정가치측정 금융자산은 각각 10,756,010천원(전기말: 3,209,467천원) 및 8,862,644천원(전기말: 12,287,981천원)입니다.

6. 금융상품

6.1 금융상품의 범주별 분류

당기말과 전기말 현재 금융상품의 범주별 분류내역은 다음과 같습니다.

<당기말>

(단위: 천원)					
구분	상각후원가 측정금융자산	당기손익- 공정가치측정 금융자산	기타포괄손익- 공정가치측정 금융자산	상각후원가 측정금융부채	합계
자산:					
현금및현금성자산	32,955,294	-	-	-	32,955,294
단기금융상품	5,230,000	-	-	-	5,230,000
기타포괄손익-공정가치 측정금융자산	-	-	8,862,644	-	8,862,644

당기손익-공정가치 측정금융자산	-	10,756,010	-	-	10,756,010
매출채권	5,638,470	-	-	-	5,638,470
기타유동금융자산	238,203	-	-	-	238,203
기타비유동금융자산	660,342	-	-	-	660,342
합계	44,722,309	10,756,010	8,862,644	-	64,340,963
부채:					
매입채무및기타채무	-	-	-	4,288,370	4,288,370
리스부채(*1)	-	-	-	1,457,985	1,457,985
합계	-	-	-	5,746,355	5,746,355

(*1) 리스부채는 분류 편의상 상각후원가측정 금융부채로 공시하였습니다.

<전기말>

(단위: 천원)					
구분	상각후원가 측정금융자산	당기손익- 공정가치측정 금융자산	기타포괄손익- 공정가치측정 금융자산	상각후원가 측정금융부채	합계
자산:					
현금및현금성자산	32,303,461	-	-	-	32,303,461
단기금융상품	14,254,526	-	-	-	14,254,526
기타포괄손익-공정가치 측정금융자산	-	-	12,287,981	-	12,287,981
당기손익-공정가치 측정금융자산	-	3,209,467	-	-	3,209,467
매출채권	5,403,766	-	-	-	5,403,766
기타유동금융자산	115,046	-	-	-	115,046
기타비유동금융자산	519,030	-	-	-	519,030
합계	52,595,829	3,209,467	12,287,981	-	68,093,277
부채:					
매입채무및기타채무	-	-	-	4,437,508	4,437,508
리스부채(*1)	-	-	-	1,078,011	1,078,011
합계	-	-	-	5,515,519	5,515,519

(*1) 리스부채는 분류 편의상 상각후원가측정 금융부채로 공시하였습니다.

6.2 금융상품의 범주별 순손익

당기와 전기의 금융상품의 범주별 순손익의 구분내역은 다음과 같습니다.

<당기>

(단위: 천원)					
구분	상각후원가 측정금융자산	당기손익- 공정가치측정 금융자산	기타포괄손익- 공정가치측정 금융자산	상각후원가 측정금융부채	합계
영업수익(투자운용수익):					
당기손익-공정가치 측정 금융자산 평가이익	-	1,391,908	-	-	1,391,908
당기손익-공정가치 측정 금융자산 처분이익	-	1,517,053	-	-	1,517,053
이자수익	629,777	-	-	-	629,777
영업비용:					
대손상각비 환입	320	-	-	-	320
당기손익-공정가치 측정 금융자산 처분손실	-	(13,338)	-	-	(13,338)
금융수익:					
이자수익	850,641	-	-	-	850,641
외환차익	522,030	-	-	226,527	748,557
외화환산이익	77,846	-	-	5,982	83,828
당기손익-공정가치 측정금융자산 평가이익	-	666,228	-	-	666,228
금융비용:					
이자비용	-	-	-	(71,164)	(71,164)
외환차손	(287,479)	-	-	(44,858)	(332,337)
외화환산손실	(315,062)	-	-	-	(315,062)
당기손익-공정가치 측정 금융자산 평가손실	-	(800,333)	-	-	(800,333)
기타포괄손익:					
기타포괄손익-공정가치 측정 금융자산 평가손익(세후)	-	-	(2,702,074)	-	(2,702,074)

<전기>

(단위: 천원)					
구분	상각후원가 측정금융자산	당기손익- 공정가치측정 금융자산	기타포괄손익- 공정가치측정 금융자산	상각후원가 측정금융부채	합계
영업수익(투자운용수익):					
당기손익-공정가치 측정 금융자산 처분이익	-	21,274	-	-	21,274
이자수익	274,295	-	-	-	274,295
영업비용:					
대손상각비 환입	836	-	-	-	836
금융수익:					

이자수익	675,251	-	-	-	675,251
외환차익	763,138	-	-	141,990	905,128
외화환산이익	2	-	-	23,216	23,218
당기손익-공정가치 측정 금융자산 평가이익	-	602,672	-	-	602,672
금융비용:					
이자비용	-	-	-	(43,686)	(43,686)
외환차손	(337,908)	-	-	(31,651)	(369,559)
외화환산손실	(666,179)	-	-	-	(666,179)
기타포괄손익:					
기타포괄손익-공정가치 측정 금융자산 평가손익(세후)	-	-	294,163	-	294,163

7. 공정가치

7.1 당기말과 전기말 현재 금융상품의 종류별 장부금액 및 공정가치는 다음과 같습니다.

(단위: 천원)				
구분	당기말		전기말	
	장부금액	공정가치	장부금액	공정가치
공정가치로 측정되는 자산:				
당기손익-공정가치 측정금융자산	10,756,010	10,756,010	3,209,467	3,209,467
기타포괄손익-공정가 치측정금융자산	8,862,644	8,862,644	12,287,981	12,287,981
소계	19,618,654	19,618,654	15,497,448	15,497,448
상각후원가로 측정되는 자산:				
현금및현금성자산	32,955,294	(*1)	32,303,461	(*1)
단기금융상품	5,230,000	(*1)	14,254,526	(*1)
매출채권	5,638,470	(*1)	5,403,766	(*1)
기타유동금융자산	238,203	(*1)	115,046	(*1)
기타비유동금융자산	660,342	(*1)	519,030	(*1)
소계	44,722,309		52,595,829	
금융자산 합계	64,340,963		68,093,277	
상각후원가로 측정되는 부채:				
매입채무및기타채무	4,288,370	(*1)	4,437,508	(*1)
리스부채	1,457,985	(*2)	1,078,011	(*2)
금융부채 합계	5,746,355		5,515,519	

(*1) 장부금액이 공정가치의 합리적인 근사치이므로 공정가치 공시대상에서 제외하였습니다.

(*2) 리스부채는 기업회계기준서 제1107호 '금융상품: 공시'에 따라 공정가치 공시대상에서 제외하

였습니다.

7.2 공정가치 서열체계

공정가치에는 다음의 수준이 있습니다.

- 동일한 자산이나 부채에 대한 활성시장의 공시가격 (수준 1)
- 직접적으로 또는 간접적으로 관측가능한, 자산이나 부채에 대한 투입변수 (수준 2)
- 관측가능한 시장자료에 기초하지 않은, 자산이나 부채에 대한 투입변수 (수준 3)

당기말과 전기말 현재 공정가치로 측정되는 금융상품의 각 종류별로 공정가치 수준별 측정치는 다음과 같습니다.

<당기말>

(단위: 천원)				
구분	수준1	수준2	수준3	합계
기타포괄손익-공정가치 측정금융자산	8,862,644	-	-	8,862,644
당기손익-공정가치 측정 금융자산	33,785	-	10,722,225	10,756,010

<전기말>

(단위: 천원)				
구분	수준1	수준2	수준3	합계
기타포괄손익-공정가치 측정금융자산	12,287,981	-	-	12,287,981
당기손익-공정가치 측정 금융자산	-	-	3,209,467	3,209,467

7.3 반복적인 공정가치 측정치의 서열체계 수준 간 이동

연결회사는 공정가치 서열체계의 수준 간 이동을 보고기간 말에 인식합니다.

7.3.1 반복적인 측정치의 수준 1과 수준 2간의 이동 내역

당기 중 공정가치 수준 1과 수준 2 사이의 유의적인 이동 및 공정가치 수준 3으로 또는 수준 3으로부터의 유의적인 이동은 없습니다.

7.3.2 당기 및 전기 중 공정가치 수준 3에 해당하는 금융자산의 변동내역은 다음과 같습니다.

(단위: 천원)		
구분	당기	전기
	당기손익-공정가치측정	당기손익-공정가치측정
공정가치로 측정되는 금융자산		

기초잔액	3,209,467	705,963
취득	7,081,175	1,997,260
당기손익반영	1,231,585	602,672
처분	(800,001)	(96,427)
기말잔액	10,722,225	3,209,467

7.3.3 공정가치 평가 정보

당기말 현재 공정가치 서열체계 수준 3의 공정가치측정에 사용된 평가관련 정보는 다음과 같습니다.

(단위: 천원)				
구분	공정가치	가치평가기법	투입변수	투입변수의 범위
보통주	2,490,960	현금흐름할인모형	영구성장률	0.00%~2.00%(0%)
			가중평균자본비용	13.86%~15.86%(14.86%)
보통주	-	순자산가치법	순자산가치	-
보통주	3,025,481	시장가치접근법	매매사례가액	-
보통주	2,056,739	취득원가법	취득원가	-
전환상환우선주	1,698,546	시장가치접근법	매매사례가액	-
전환상환우선주	500,500	취득원가법	취득원가	-
전환사채	850,000	취득원가법	취득원가	-
출자금	100,000	취득원가법	취득원가	-

8. 현금및현금성자산

당기말과 전기말 현재 현금및현금성자산의 내역은 다음과 같습니다.

(단위: 천원)		
구분	당기말	전기말
보통예금	9,752,396	21,705,371
외화예금	23,202,898	10,598,090
합계	32,955,294	32,303,461

9. 매출채권및기타금융자산

9.1 당기말과 전기말 현재 매출채권및기타금융자산의 내역은 다음과 같습니다.

(단위: 천원)				
구분	당기말		전기말	

	유동성	비유동성	유동성	비유동성
<매출채권>				
매출채권	5,666,017	-	5,431,634	-
대손충당금	(27,547)	-	(27,868)	-
소계	5,638,470	-	5,403,766	-
<기타금융자산>				
미수금	32,417	-	688	-
미수수익	205,786	-	114,358	-
임차보증금	-	639,952	-	537,954
임차보증금 현재가치할인차금	-	(39,033)	-	(25,824)
기타보증금	-	61,675	-	6,900
기타보증금 현재가치할인차금	-	(2,252)	-	-
소계	238,203	660,342	115,046	519,030
합계	5,876,673	660,342	5,518,812	519,030

9.2 연결회사의 매출채권에 대한 신용공여기간은 1~3개월이며, 매출채권에 대해 전체기간기대신용 손실에 해당하는 금액으로 손실충당금을 측정하는 간편법을 적용합니다. 기대신용손실을 측정하기 위해 매출채권은 신용위험특성과 연체일을 기준으로 구분하였습니다.

9.2.1 당기말과 전기말 현재 매출채권 손실충당금의 내역은 다음과 같습니다.

<당기말>

(단위: 천원)					
구분	3개월 이하	3개월 초과~ 12개월 미만	12개월 이상	개별손상	합계
매출채권	5,638,432	11	27	27,547	5,666,017
기대손실율	-	-	-	100.00%	0.49%
손실충당금	-	-	-	(27,547)	(27,547)
합계	5,638,432	11	27	-	5,638,470

<전기말>

(단위: 천원)					
구분	3개월 이하	3개월 초과~ 12개월 미만	12개월 이상	개별손상	합계
매출채권	5,401,179	2,034	553	27,868	5,431,634
기대손실율	-	-	-	100.00%	0.51%
손실충당금	-	-	-	(27,868)	(27,868)

합계	5,401,179	2,034	553	-	5,403,766
----	-----------	-------	-----	---	-----------

9.2.2 당기와 전기 중 매출채권 손실총당금의 변동내역은 다음과 같습니다.

(단위: 천원)		
구분	당기	전기
기초금액	27,868	28,704
환입액	(320)	(836)
기말금액	27,547	27,868

9.3 상각후원가로 측정하는 기타 금융자산은 모두 신용위험이 낮은 것으로 판단되며, 따라서 손실총당금은 12개월 기대신용손실로 인식하였습니다. 당기 및 전기 중 손실총당금의 변동내역은 없습니다.

10. 기타자산

10.1 당기말과 전기말 현재 기타자산의 내역은 다음과 같습니다.

(단위: 천원)				
구분	당기말		전기말	
	유동성	비유동성	유동성	비유동성
선급비용	2,955,362	8,959,015	4,678,147	3,135,456
차감: 손실총당금	(845,656)	(4,225,236)	(496,967)	(1,313,579)
선급비용(순액)	2,109,706	4,733,779	4,181,180	1,821,876
선급금	1,270	-	5,240	-
부가세대급금	100,724	-	278,957	-
합계	2,211,700	4,733,779	4,465,377	1,821,876

10.2 당기와 전기 중 기타자산 손실총당금의 변동내역은 다음과 같습니다.

(단위: 천원)		
구분	당기	전기
기초금액	1,810,546	959,951
설정액	3,280,517	862,136
환입액	(20,171)	(11,542)
기말금액	5,070,892	1,810,546

11. 공정가치측정금융자산

11.1 당기말과 전기말 현재 공정가치측정금융자산의 내역은 다음과 같습니다.

(단위: 천원)		
구분	당기말	전기말
기타포괄손익-공정가치측정금융자산:		
상장 지분증권	8,862,644	12,287,981
당기손익-공정가치측정금융자산:		
상장 지분증권	33,785	-
비상장 지분증권	7,573,179	2,108,967
전환상환우선주	2,199,046	500,500
전환사채	850,000	600,000
출자금	100,000	-
소계	10,756,010	3,209,467
합계	19,618,654	15,497,448

11.2 당기와 전기 중 당기손익-공정가치측정금융자산의 변동내역은 다음과 같습니다.

(단위: 천원)		
구분	당기	전기
기초금액	3,209,467	705,963
취득	7,088,741	1,997,260
처분	(800,001)	(96,427)
평가	1,257,803	602,672
기말금액	10,756,010	3,209,467

11.3 당기와 전기 중 기타포괄손익-공정가치측정금융자산의 변동내역은 다음과 같습니다.

(단위: 천원)		
구분	당기	전기
기초금액	12,287,981	12,005,308
평가	(3,425,337)	282,673
기말금액	8,862,644	12,287,981

12. 관계기업투자

12.1 관계업투자의 내역은 다음과 같습니다.

(단위: 천원)					
회사명	소재지	당기말 지분율	당기말 취득원가	장부금액	
				당기말	전기말
위더스벤처대출제1호 사모투자합자회사	대한민국	49.50%	994,950	1,252,961	6,221,096
모비릭스 펀드 1호	대한민국	36.50%	1,900,000	1,900,000	-
합계			2,894,950	3,152,961	6,221,096

12.2 당기와 전기 중 관계기업투자의 변동내역은 다음과 같습니다.

<당기>

(단위: 천원)					
구분	기초	취득	처분및분배금	지분법손익	기말
위더스벤처대출제1호 사모투자합자회사	6,221,096	-	(5,410,548)	442,413	1,252,961
모비릭스 펀드 1호	-	1,900,000	-	-	1,900,000
합계	6,221,096	1,900,000	(5,410,548)	442,413	3,152,961

<전기>

(단위: 천원)					
구분	기초	취득	처분및분배금	지분법손익	기말
위더스벤처대출제1호 사모투자합자회사	-	5,989,500	(44,550)	276,146	6,221,096

12.3 당기(말)과 전기(말) 현재 관계기업에 대한 요약 재무정보는 다음과 같습니다.

<당기(말)>

(단위: 천원)					
회사명	당기말			당기	
	자산	부채	자본	매출	당기순손익
위더스벤처대출제1호	2,535,394	4,159	2,531,235	1,048,316	893,776

사모투자합자회사					
모비릭스 펀드 1호	5,304,399	4,188	5,300,211	4,399	211

<전기(말)>

(단위: 천원)					
회사명	전기말			전기	
	자산	부채	자본	매출	당기순손익
위더스벤처대출제1호 사모투자합자회사	12,640,516	72,645	12,567,871	644,739	557,871

13. 리스

13.1 당기말과 전기말 현재 사용권자산 장부금액의 구성내역은 다음과 같습니다.

(단위: 천원)						
구분	당기말			전기말		
	취득원가	감가상각누계액	장부금액	취득원가	감가상각누계액	장부금액
건물	2,391,751	(1,014,546)	1,377,205	1,414,150	(388,850)	1,025,300
차량운반구	264,187	(104,452)	159,735	184,222	(101,102)	83,120
합계	2,655,938	(1,118,998)	1,536,940	1,598,372	(489,952)	1,108,420

13.2 당기와 전기 중 사용권자산 장부금액의 변동내역은 다음과 같습니다.

<당기>

(단위: 천원)					
구분	기초	취득	감소	상각	기말
건물	1,025,299	1,125,915	-	(774,009)	1,377,205
차량운반구	83,120	135,846	(1,144)	(58,087)	159,735
합계	1,108,419	1,261,761	(1,144)	(832,096)	1,536,940

<전기>

(단위: 천원)					
구분	기초	취득	감소	상각	기말
건물	936,405	1,414,149	(887,970)	(437,284)	1,025,300
차량운반구	99,223	46,969	(1,666)	(61,406)	83,120

합계	1,035,628	1,461,118	(889,636)	(498,690)	1,108,420
----	-----------	-----------	-----------	-----------	-----------

13.3 당기말과 전기말 현재 리스부채 금액은 다음과 같습니다.

(단위: 천원)		
구분	당기말	전기말
유동성	816,291	520,577
비유동성	641,695	557,434
합계	1,457,986	1,078,011

13.4 당기와 전기 중 리스부채의 변동내역은 다음과 같습니다.

(단위: 천원)		
구분	당기	전기
기초	1,078,011	1,049,075
증가	1,114,654	1,425,064
이자비용	71,164	43,686
감소	(975)	(903,111)
상환	(804,868)	(536,703)
기말	1,457,986	1,078,011

13.5 당기 및 전기 중 손익으로 인식한 금액은 다음과 같습니다.

(단위: 천원)		
구분	당기	전기
<수익>		
임차보증금 이자수익	19,780	10,230
리스종료이익	-	13,475
수익합계	19,780	23,705
<비용>		
사용권자산 감가상각비	832,096	498,690
리스부채 이자비용	71,164	43,686
리스종료손실	169	-
소액자산리스 관련 비용	12,562	7,169
합계	915,991	549,545

13.6 당기와 전기 중 리스로 인한 총현금유출액은 817,430천원(전기: 543,872천원)입니다.

14. 유형자산

14.1 당기말과 전기말 현재 유형자산 장부금액의 구성내역은 다음과 같습니다.

(단위: 천원)						
구분	당기말			전기말		
	취득원가	감가상각누계액	장부금액	취득원가	감가상각누계액	장부금액
토지	880	-	880	880	-	880
건물	7,114	(2,846)	4,268	7,114	(2,490)	4,624
비품	762,019	(286,160)	475,859	418,923	(143,338)	275,585
시설장치	207,052	(52,647)	154,405	51,982	(10,298)	41,684
합계	977,065	(341,653)	635,412	478,899	(156,126)	322,773

14.2 당기와 전기 중 유형자산 장부금액의 변동내역은 다음과 같습니다.

<당기>

(단위: 천원)					
구분	기초	취득	감소	상각	기말
토지	880	-	-	-	880
건물	4,624	-	-	(356)	4,268
비품	275,584	343,096	-	(142,821)	475,859
시설장치	41,684	155,070	-	(42,349)	154,405
합계	322,772	498,166	-	(185,526)	635,412

<전기>

(단위: 천원)					
구분	기초	취득	감소	상각	기말
토지	880	-	-	-	880
건물	4,980	-	-	(356)	4,624
비품	140,726	225,730	(11,839)	(79,032)	275,585
시설장치	119,977	51,982	(110,121)	(20,154)	41,684
합계	266,563	277,712	(121,960)	(99,542)	322,773

15. 무형자산

15.1 당기말과 전기말 현재 무형자산 장부금액의 구성내역은 다음과 같습니다.

(단위: 천원)								
구분	당기말				전기말			
	취득원가	상각누계액	손상차손누계액	장부금액	취득원가	상각누계액	손상차손누계액	장부금액
소프트웨어	316,826	(122,523)	-	194,303	217,328	(69,426)	-	147,902
기타무형자산	6,871,000	(4,022,459)	(1,452,280)	1,396,261	6,871,000	(2,511,799)	(621,755)	3,737,446
암호화자산	1,269,182	-	(1,025,854)	243,328	1,167,887	-	(1,025,854)	142,033
건설중인자산(*1)	288,323	-	-	288,323	288,323	-	-	288,323
합계	8,745,331	(4,144,982)	(2,478,134)	2,122,215	8,544,538	(2,581,225)	(1,647,609)	4,315,704

(*1) 암호화자산 Intella X의 취득과 관련되어 인식된 지출액입니다.

15.2 당기와 전기 중 무형자산 장부금액의 변동내역은 다음과 같습니다.

<당기>

(단위: 천원)					
구분	기초	취득	상각	손상차손	기말
소프트웨어	147,902	99,498	(53,097)	-	194,303
기타무형자산	3,737,446	-	(1,510,660)	(830,525)	1,396,261
암호화자산	142,033	101,295	-	-	243,328
건설중인자산	288,323	-	-	-	288,323
합계	4,315,704	200,793	(1,563,757)	(830,525)	2,122,215

<전기>

(단위: 천원)					
구분	기초	취득	상각	손상차손	기말
소프트웨어	123,804	61,351	(37,253)	-	147,902
기타무형자산	5,818,562	300,000	(1,759,361)	(621,755)	3,737,446
암호화자산	-	1,167,887	-	(1,025,854)	142,033
건설중인자산	-	288,323	-	-	288,323
합계	5,942,366	1,817,561	(1,796,614)	(1,647,609)	4,315,704

15.3 암호화 자산

연결회사는 취득한 암호화자산을 취득목적과 기업회계기준서 제1038호에 따라 무형자산으로 인식하고, 최초 인식 후 원가모형을 적용하고 있습니다. 무형자산으로 분류한 암호화자산에 대하여는 매 보고기간말마다 손상검사를 수행하고 있으며, 회수가능액은 순공정가치를 사용하여 결정하였습니다. 순공정가치 평가시 암호화자산에 대하여 코인마켓캡에서 조회되는 기말 종가를 기준으로 평가하였습니다. 코인마켓캡을 시장가치 산정 참고 거래소로 선정 한 이유는 다양한 시장데이터와 가상 정보에 대

한 데이터를 실시간으로 확인할 수 있으며, 일관된 기준으로 시세 정보를 제공하는 업체이기 때문입니다.

연결회사는 활성시장이 존재하지 않아 평가를 하지 않은 암호화자산을 보유하고 있으며, 보유수량에 대한 정보는 아래에서 확인할 수 있습니다.

당기말과 전기말 현재 연결회사가 보유중인 암호화자산 현황은 다음과 같습니다.

(단위: 개,천원)				
구분	당기말		전기말	
	수량	금액	수량	금액
BORA(*1)	1,000,000	132,290	1,000,000	132,290
BORA(*2)	570,857	111,038	73,648	9,743
BSLT(*3)	882,352	-	441,176	-
BID(*3)	264,705	-	66,176	-
합계	2,717,914	243,328	1,581,000	142,033

(*1) 연결회사는 Bora GC 구성원으로서 활동하고 있으며, 이러한 역할을 수행하기 위하여 BORA 토큰을 전송하여 예치하여야 합니다.

(*2) 해당 BORA 토큰은 BORA GC 구성원으로서 BORA토큰의 채굴과 관련하여 노드를 운영함에 따라 받는 보상입니다.

(*3) BORANETWORK가 BORA 플랫폼에 온보딩하는 프로젝트의 Key Token 발행을 대행할 때, BORA GC구성원에게 온보딩 프로젝트 토큰 발행 물량의 일부를 배분합니다.

16. 매입채무 및 기타채무

당기말과 전기말 현재 매입채무및기타채무의 내역은 다음과 같습니다.

(단위: 천원)				
구분	당기말		전기말	
	유동성	비유동성	유동성	비유동성
매입채무	3,304,072	-	3,577,099	-
미지급금	522,095	-	252,423	-
미지급비용	462,203	-	607,985	-
합계	4,288,370	-	4,437,507	-

17. 기타부채

당기말과 전기말 현재 기타부채의 내역은 다음과 같습니다.

(단위: 천원)				
----------	--	--	--	--

구분	당기말		전기말	
	유동성	비유동성	유동성	비유동성
선수수익	411,195	71,388	689,514	263,673
예수금	244,142	-	87,625	-
합계	655,337	71,388	777,139	263,673

18. 복구충당부채

당기와 전기 중 복구충당부채의 변동 내역은 다음과 같습니다.

(단위: 천원)		
구분	당기	전기
기초금액	-	-
전입액	111,867	-
이자비용	6,132	-
기말금액	117,999	-

19. 계약자산과 계약부채

19.1 연결회사가 고객과의 계약에서 생기는 수익과 관련하여 인식하고 있는 계약자산 및 계약부채는 다음과 같습니다.

(단위: 천원)		
구분	당기말	전기말
계약이행원가(*1)	181,999	329,518
계약부채(*2)	432,388	689,514

(*1) 선급비용에 포함되어 있습니다.

(*2) 선수수익에 포함되어 있으며, 고객이 게임서비스를 이용하기 전의 선수대가로 인한 계약부채이며, 고객의 해당게임 사용시점에 매출로 인식하고 있습니다.

19.2 당기와 전기의 계약부채의 변동내역은 다음과 같습니다.

<당기>

(단위: 천원)				
구분	기초	증가	감소	기말
계약부채	689,514	2,809,760	(3,066,886)	432,388

<전기>

(단위: 천원)				
구분	기초	증가	감소	기말
계약부채	199,268	1,776,753	(1,286,507)	689,514

20. 퇴직급여제도

20.1 당기말과 전기말 현재 확정급여부채의 내역은 다음과 같습니다.

(단위: 천원)		
구분	당기말	전기말
확정급여채무의 현재가치	-	35,626
사외적립자산의 공정가치	-	-
재무상태표상 확정급여부채	-	35,626

20.2 당기와 전기 중 확정급여채무의 변동내역은 다음과 같습니다.

(단위: 천원)		
구분	당기말	전기말
기초금액	35,626	-
당기근무원가	-	35,244
기타(*1)	(35,626)	382
기말금액	-	35,626

(*1) 연결회사는 당기 중 확정급여제도를 확정기여제도로 전환하였습니다.

20.3 확정기여제도

당기 중 확정기여제도와 관련하여 비용으로 인식한 금액은 1,226,239천원(전기 : 747,089원)입니다.

21. 자본금과 자본잉여금

21.1 당기말과 전기말 현재 연결회사의 자본금은 모두 보통주로 구성되어 있으며, 자본금의 세부내역은 다음과 같습니다.

구분	당기말	전기말
수권주식수(*1)	100,000,000 주	100,000,000 주
주당액면금액	100 원	100 원

보통주 발행주식수	9,603,800 주	9,603,800 주
자본금	960,380,000 원	960,380,000 원

(*1) 총 수권주식수는 100,000,000주이며, 이 중 우선주 수권주식수는 30,000,000주입니다.

21.2 당기말과 전기말 현재 자본잉여금의 내역은 다음과 같습니다.

(단위: 천원)		
구분	당기말	전기말
주식발행초과금	36,531,162	36,531,162

21.3 당기 중 발행주식수 및 불입자본의 변동내역은 없으며 전기 중 변동내역은 다음과 같습니다.

<전기>

(단위: 주, 천원)			
구분	주식수	자본금	주식발행초과금
기초	9,304,000	930,400	35,182,437
주식선택권의 행사	299,800	29,980	1,348,726
기말	9,603,800	960,380	36,531,162

22. 기타자본항목

당기말과 전기말 현재 기타자본구성요소의 내역은 다음과 같습니다.

(단위: 천원)		
구분	당기말	전기말
기타자본잉여금	5,780,167	5,780,167

전기 중 주식선택권 299,800주(행사가격 940원)가 행사되었습니다.

23. 기타포괄손익누계액

23.1 당기말과 전기말 현재 기타포괄손익누계액의 내역은 다음과 같습니다.

(단위: 천원)		
구분	당기말	전기말

기타포괄손익-공정가치 측정 금융자산 평가손익	3,118,409	5,820,483
--------------------------	-----------	-----------

23.2 당기와 전기 중 기타포괄손익-공정가치 측정 금융자산 평가손익의 변동 내역은 다음과 같습니다.

(단위: 천원)		
구분	당기	전기
기초	5,820,483	5,526,320
평가	(3,425,337)	282,673
법인세효과	723,263	11,490
기말	3,118,409	5,820,483

24. 이익잉여금

당기말과 전기말 현재 이익잉여금의 내역은 다음과 같습니다.

(단위: 천원)		
구분	당기말	전기말
법정적립금(*1)	25,837	25,837
미처분이익잉여금	25,845,932	30,710,404
합계	25,871,769	30,736,241

(*1) 연결회사의 법정적립금은 전액 이익준비금입니다. 연결회사는 상법의 규정에 따라 자본금의 50%에 달할 때까지 매 결산기마다 금전에 의한 이익배당액의 10%이상의 금액을 이익준비금으로 적립하도록 되어 있으며, 동 이익준비금은 현금으로 배당할 수 없으나 자본전입 또는 결손보전으로 사용이 가능합니다.

25. 영업부문

25.1 연결회사의 당기와 전기 중 영업부문별 영업수익의 내역은 다음과 같습니다.

(단위: 천원)			
구분	구분	당기	전기
게임부문	게임매출	67,003,619	45,475,451
	광고매출	20,252,307	25,154,669
금융투자부문 (투자운용수익)	당기손익-공정가치 측정 금융자산처분이익	1,517,053	21,274
	당기손익-공정가치 측정 금융자산평가이익	1,391,908	-

	이자수익	629,777	274,295
	합계	90,794,665	70,925,690

25.2 당기와 전기 중 영업수익의 지역별 세부내역은 다음과 같습니다.

(단위: 천원)			
구분	당기	전기	
게임매출			
국내	29,412,301	16,998,515	
해외	37,591,318	28,476,936	
광고매출			
국내	3,034,112	3,339,163	
해외	17,218,195	21,815,506	
투자운용수익			
국내	3,538,738	295,570	
합계	90,794,665	70,925,690	

25.3 주요 고객에 대한 정보

연결회사의 게임매출의 주요 고객은 업종 특성상 불특정 다수의 스마트 기기 사용자로 구성되어 있습니다. 모바일 게임시장의 특성상 이와 같은 모바일 게임서비스는 대부분 글로벌 플랫폼 사업자인 구글, 애플 등을 통해 제공 및 결제되고 있으며, 모바일광고서비스의 경우는 글로벌 모바일 광고회사들로 구성되어 있습니다

26. 영업비용

당기와 전기 중 영업비용의 내역은 다음과 같습니다.

(단위: 천원)			
구분	당기	전기	
직원급여	7,370,865	4,490,671	
상여금	93,400	342,100	
잡급	17	-	
퇴직급여	1,226,239	782,715	
복리후생비	2,529,023	1,441,645	
여비교통비	99,794	72,637	
접대비	276,376	261,234	
통신비	26,648	15,449	

세금과공과금	112,260	27,824
감가상각비	1,017,622	598,232
보험료	9,321	7,403
차량유지비	18,909	21,511
경상연구개발비	7,231,121	3,843,615
교육훈련비	9,516	10,112
도서인쇄비	3,178	7,302
소모품비	152,703	58,266
지급수수료	1,680,486	1,267,468
광고선전비	-	17,677
대손상각비(환입)	(320)	(836)
건물관리비	236,228	120,817
무형고정자산상각	1,563,756	1,796,614
해외출장비	48,518	-
외주비	43,282	363,918
플랫폼수수료	20,453,484	13,618,040
RS정산수수료	10,581,818	6,515,332
서버이용료	1,367,331	622,554
번역수수료	253,095	178,078
QA수수료	460,000	563,200
마케팅수수료	35,441,156	28,556,954
운용투자비용	-	995
기타의영업비용	13,338	-
합계	92,319,164	65,601,527

27. 종업원급여

당기와 전기 중 비용으로 인식된 종업원급여의 내역은 다음과 같습니다.

(단위: 천원)		
구분	당기	전기
급여	7,464,282	4,832,771
퇴직급여	1,226,239	782,715
경상연구개발비	7,231,121	3,843,615
합계	15,921,642	9,459,101

28. 영업외손익

28.1 당기와 전기 중 금융수익 및 금융비용의 내역은 다음과 같습니다.

(단위: 천원)		
구분	당기	전기
금융수익:		
이자수익	850,642	675,251
외환차익	748,557	905,128
리스종료이익	-	13,475
당기손익공정가치측정자산 평가이익	666,228	602,672
외화환산이익	83,828	23,218
금융수익 합계	2,349,255	2,219,744
금융비용:		
이자비용	77,296	43,686
외환차손	332,337	369,558
외화환산손실	315,062	666,179
당기손익공정가치측정자산 평가손실	800,332	-
리스종료손실	169	-
금융비용 합계	1,525,196	1,079,423

28.2 당기와 전기 중 기타수익 및 기타비용의 내역은 다음과 같습니다.

(단위: 천원)		
구분	당기	전기
기타수익:		
잡이익	316,490	35,552
대손충당금환입	20,171	11,542
기타수익 합계	336,661	47,094
기타비용:		
기부금	3,000	-
투자자산감액손실	-	66,667
유형자산처분손실	-	121,510
무형자산손상차손	830,525	1,647,609
기타의대손상각비	3,280,517	862,136
잡손실	378	13,241
기타비용 합계	4,114,420	2,711,163

29. 법인세비용(수익)

29.1 당기와 전기 중 법인세비용(수익)의 구성요소는 다음과 같습니다.

(단위: 천원)		
구분	당기	전기
당기법인세비용:		
당기손익에 대한 당기법인세	59,133	72,201
전기법인세의 조정사항	43,509	-
법인세부담액	102,642	72,201
이연법인세		
일시적차이의 증감	2,779	(1,657,967)
자본에 직접 반영된 일시적 차이	723,263	11,490
이연법인세변동효과	726,042	(1,646,477)
법인세비용(수익)	828,684	(1,574,276)

29.2 당기 및 전기 중 자본에 직접 반영된 법인세효과는 다음과 같습니다.

(단위: 천원)		
구분	당기	전기
기타포괄손익-공정가치측정금융자산 평가손익	723,263	11,490

29.3 당기와 전기의 법인세비용(수익)과 회계이익의 관계는 다음과 같습니다.

(단위: 천원)		
구분	당기	전기
법인세비용차감전순이익(손실)	(4,035,787)	4,076,559
적용세율에 따른 세부담액	(843,479)	896,843
조정사항:		
비과세 수익 및 비공제비용	28,711	(578,793)
세액공제	(13,096)	(722,012)
농어촌특별세	1,664	-
전기법인세의 조정사항	43,509	-
미인식이연법인세자산의 변동	-	48,241
이월세액공제 이연법인세 변동	1,278,228	(1,278,228)
미인식이연법인세	507,078	-
기타(적용세율차이 등)	(173,931)	59,672

법인세비용(수익)	828,684	(1,574,276)
평균유효세율	-	-

29.4 당기와 전기 중 이연법인세자산(부채)의 변동내역은 다음과 같습니다.

<당기>

(단위: 천원)				
구분	기초	당기손익반영	자본에직접반영	기말
이연법인세자산				
유형자산 및 무형자산	353,252	137,743	-	490,995
기타종업원충당부채	119,010	(30,064)	-	88,946
선수수익	144,798	(66,451)	-	78,347
리스부채	202,399	102,320	-	304,719
기타	366,588	734,153	-	1,100,741
이월세액공제	1,278,228	(1,278,228)	-	-
이연법인세부채				
기타포괄손익-공정가치측정금융자산	(1,547,238)	-	723,263	(823,975)
당기손익-공정가치측정금융자산	(253,814)	(261,672)	-	(515,486)
선급비용	(379,819)	56,355	-	(323,464)
사용권자산	(204,240)	(116,981)	-	(321,221)
관계기업투자	(57,991)	57,991	-	-
기타	-	(61,208)	-	(61,208)
순액	21,173	(726,042)	723,263	18,394

<전기>

(단위: 천원)				
구분	기초	당기손익반영	자본에직접반영	기말
이연법인세자산				
유형자산 및 무형자산	152	353,100	-	353,252
기타종업원충당부채	47,341	71,669	-	119,010
선수수익	43,839	100,959	-	144,798
리스부채	230,797	(28,398)	-	202,399
기타	178,702	187,886	-	366,588
세액공제	-	1,278,228	-	1,278,228
이연법인세부채				
기타포괄손익-공정가치측정금융자산	(1,558,729)	-	11,490	(1,547,238)
당기손익-공정가치측정금융자산	(133,312)	(120,502)	-	(253,814)
선급비용	(217,746)	(162,073)	-	(379,819)

사용권자산	(227,838)	23,598	-	(204,240)
관계기업투자	-	(57,991)		(57,991)
순액	(1,636,794)	1,646,476	11,490	21,173

29.5 당기말과 전기말 이연법인세자산(부채)로 인식하지 않은 차감할(가산할) 일시적차이 및 이월결손금, 이월세액공제의 내역은 다음과 같습니다.

(단위: 천원)		
구분	당기말	전기말
종속기업투자의 순자산 변동	(229,110)	111,784
이월결손금	2,426,210	-
이월세액공제	5,192,203	1,224,968

29.6 미사용 이월결손금의 연도별 소멸시기는 다음과 같습니다.

(단위: 천원)	
소멸연도	금액
2038년	2,426,210

29.7 미사용 이월세액공제의 연도별 소멸시기는 다음과 같습니다.

(단위: 천원)	
소멸연도	금액
2032년	1,224,968
2033년	3,967,235
합계	5,192,203

30. 우발부채와 약정사항

30.1 당기말 현재 연결회사가 금융기관 등과 체결한 약정사항은 다음과 같습니다.

(단위: 천원)		
보증처	내용	보증금액
한국증권금융	우리사주취득자금 연대보증	93,592

당기말 현재 연결회사는 우리사주조합대출금과 관련하여 금융상품 30,000천원을 담보로 제공하고

있습니다.

30.2 당기말 현재 연결회사의 관계기업에 대한 출자금 약정사항은 다음과 같습니다.

(단위: 천원)		
구분	출자약정금	누적출자금
위더스벤처대출제1호 사모투자합자회사	6,088,500	5,989,500

30.3 당기말 현재 연결회사가 투자한 조합에 대한 출자금 약정사항은 다음과 같습니다.

(단위: 천원)		
구분	출자약정금	누적출자금
에이치비딥테크상생투자조합	500,000	100,000
모비릭스 펀드 1호	1,900,000	1,900,000

31. 주당손익

31.1 기본주당순손익

기본주당순손익은 지배기업의 보통주 소유주에게 귀속되는 당기순손익을 가중평균유통보통주식수로 나누어 계산합니다. 당기와 전기의 기본주당순손익 산정내역은 다음과 같습니다.

(단위: 원, 주)		
구분	당기	전기
지배기업소유주 귀속 당기순이익(손실)	(4,864,471,317)	5,650,834,941
가중평균유통보통주식수(*1)	9,603,800 주	9,599,693 주
기본주당순이익(손실)	(507)	589

(*1) 당기와 전기의 가중평균유통보통주식수는 다음과 같습니다.

(단위: 주)						
구분	당기			전기		
	주식수	가중치	적수	주식수	가중치	적수
기초	9,603,800	365	3,505,387,000	9,304,000	365	3,395,960,000
주식선택권의 행사	-	-	-	299,800	360	107,928,000
합계	9,603,800		3,505,387,000	9,603,800		3,503,888,000

가중평균유통보통주식수	9,603,800	9,599,693
-------------	-----------	-----------

31.2 희석주당순이익

희석주당순이익은 모든 희석성 잠재적보통주가 보통주로 전환된다고 가정하여 조정한 가중평균 유통보통주식수를 적용하여 산정하고 있습니다. 당기말 현재 연결회사가 발행한 희석성 잠재적 보통주가 없으므로 희석주당순이익은 기본주당순이익과 동일하며 전기의 희석주당순이익 산정내역은 다음과 같습니다.

(단위: 원)	
구분	전기
희석 당기순이익	5,650,834,941
희석주당순이익 산정을 위한 가중평균유통보통주식수(*1)	9,603,648 주
희석 주당순이익	588

(*1) 전기의 희석주당순이익 산정을 위한 가중평균 유통보통주식수는 다음과 같습니다.

(단위: 주)	
구분	전기
가중평균유통보통주식	9,599,693
주식선택권	3,955
희석주당순이익 산정을 위한 가중평균유통보통주식수	9,603,648

32. 특수관계자 거래

32.1 당기말과 전기말 현재 특수관계자의 내역은 다음과 같습니다.

구분	당기말	전기말
관계기업	위더스벤처대출제1호 사모투자합자회사, 모비릭스 펀드 1호	위더스벤처대출제1호 사모투자합자회사
주주 겸 지분투자 회사	(주)네오위즈	(주)네오위즈
기타 특수관계자	우리사주조합	우리사주조합

32.2 당기와 전기 중 특수관계자와의 거래 내역은 다음과 같습니다.

(단위: 천원)					
구분	회사명	당기		전기	
		수익	비용	수익	비용

		매출	이자수익	수수료	매출	수수료
주주 및 지분투자회사	(주)네오위즈	177,442	-	42,256	289,967	56,893
관계기업	위더스벤처대출제1호 사모투자합자회사,	-	460,548	-	-	-

한편, 당기와 전기 중 종속기업 및 관계기업에 대한 출자 및 회수내역은 다음과 같습니다.

(단위: 천원)					
구분	회사명	당기		전기	
		출자	출자금회수	출자	출자금회수
관계기업	위더스벤처대출제1호 사모투자합자회사	-	4,950,000	5,989,500	44,550
관계기업	모비릭스 펀드 1호	1,900,000	-	-	-

32.3 당기말과 전기말 현재 특수관계자에 대한 채권·채무의 주요 잔액은 다음과 같습니다.

(단위: 천원)					
구분	회사명	당기말		전기말	
		채권	채무	채권	채무
		매출채권	매입채무	매출채권	매입채무
주주 및 지분투자회사	(주)네오위즈	16,045	4,033	21,485	4,579

32.4 당기말 현재 특수관계자에게 제공한 보증 등의 내역은 다음과 같습니다.

(단위: 천원)			
특수관계자	보증처	내용	보증금액
우리사주조합	한국증권금융	우리사주취득자금 연대보증	93,592

32.5 주요 경영진에 대한 보상

(단위: 천원)		
구분	당기	전기
급여 및 기타 단기종업원 급여	2,434,592	1,584,730
퇴직급여	431,719	365,481
합계	2,866,311	1,950,211

33. 현금흐름표

33.1 현금흐름표상의 현금은 재무상태표상의 현금및현금성자산과 동일합니다.

33.2 당기와 전기 중 영업으로부터 창출된 현금흐름의 내용은 다음과 같습니다.

(단위: 천원)		
구분	당기	전기
당기순이익(손실)	(4,864,471)	5,650,835
조정항목 :		
퇴직급여	-	35,626
감가상각비	1,017,622	598,232
대손상각비	(320)	(836)
기타의대손상각비	3,280,517	862,136
투자자산감액손실	-	66,667
유형자산처분손실	-	121,510
무형자산손상차손	830,525	1,647,609
무형자산상각비	1,563,756	1,796,614
외화환산손실	315,062	666,179
당기손익공정가치측정금융자산평가손실	800,333	-
당기손익공정가치측정금융자산처분손실	13,338	-
리스종료손실	169	-
이자비용	77,296	43,686
법인세비용(수익)	828,684	(1,574,276)
외화환산이익	(83,828)	(23,218)
리스종료이익	-	(13,475)
당기손익공정가치측정금융자산평가이익	(2,058,136)	(602,672)
당기손익공정가치측정금융자산처분이익	(683,061)	-
지분법이익	(442,413)	(276,146)
이자수익	(1,480,418)	(675,251)
대손충당금환입	(20,171)	(11,542)
잡이익	(101,295)	-
영업활동으로 인한 자산부채의 변동:		
매출채권의 증가	(287,983)	(1,853,278)
미수금의 증가	(31,729)	(472)
기타유동금융자산의 감소	7,787,226	-
당기손익-공정가치 측정 금융자산의 증가	(5,619,017)	-
관계기업투자주식의 취득	(1,900,000)	-
선급금의 감소(증가)	3,970	(5,240)

선급비용의 증가	(2,474,317)	(3,625,969)
부가세대급금의 감소	178,233	336,421
장기선급비용의 증가	(1,626,456)	(515,017)
매입채무의 증가(감소)	(267,044)	1,524,348
미지급금의 증가(감소)	269,671	92,625
미지급비용의 증가(감소)	(145,782)	382,548
선수수익의 증가(감소)	(278,319)	255,807
예수금의 증가	156,517	26,823
장기선수수익의 감소	(192,285)	-
퇴직급여충당부채의 감소	(35,626)	-
합계	(5,469,753)	4,930,275

33.3 연결회사의 현금흐름표는 간접법에 의하여 작성되었으며, 당기와 전기 중 현금의 유입과 유출이 없는 중요한 거래내역은 다음과 같습니다.

(단위: 천원)		
내역	당기	전기
기타포괄손익-공정가치측정금융자산평가	(3,425,337)	282,673
리스계약으로 인한 사용권자산의 증가	1,261,761	571,482
선급비용의 비유동성 대체	4,197,103	433,023
복구충당부채의 전입	111,867	-

33.4 당기와 전기의 재무활동에서 생기는 부채의 변동내역은 다음과 같습니다.

<당기>

(단위: 천원)					
구분	기초금액	재무활동 현금흐름	취득	기타(*1)	기말금액
유동성					
리스부채	520,577	(804,868)	1,114,654	(14,072)	816,291
비유동성					
리스부채	557,434	-	-	84,261	641,695
합계	1,078,011	(804,868)	1,114,654	70,189	1,457,986

(*1) 이자비용과 유동성 분류 및 리스변경으로 인한 변동액입니다.

<전기>

(단위: 천원)					
구분	기초금액	재무활동 현금흐름	취득	기타(*1)	기말금액
유동성					
리스부채	249,829	(536,703)	1,425,064	(617,613)	520,577
비유동성					
리스부채	799,246	-	-	(241,812)	557,434
합계	1,049,075	(536,703)	1,425,064	(859,425)	1,078,011

(*1) 이자비용과 유동성 분류 및 리스변경으로 인한 변동액입니다.

34. 재무제표승인일 및 승인기관

연결회사의 연결재무제표는 2024년 3월 13일 지배기업의 이사회에서 승인되었으며,, 향후 정기주주 총회에서 수정 승인될 수 있습니다.

4. 재무제표

4-1. 재무상태표

재무상태표

제 17 기	2023.12.31 현재
제 16 기	2022.12.31 현재
제 15 기	2021.12.31 현재

(단위 : 원)

	제 17 기	제 16 기	제 15 기
자산			
유동자산	34,023,216,379	36,710,617,024	58,042,360,509
현금및현금성자산	25,796,926,620	25,416,078,595	32,696,920,471
단기금융상품	30,000,000	1,267,300,000	20,000,000,000
매출채권	5,638,469,509	5,403,766,047	3,625,209,313
기타유동금융자산	225,590,255	51,124,384	150,031,469
기타유동자산	2,211,459,425	4,465,137,331	1,570,199,256
당기법인세자산	120,770,570	107,210,667	0
비유동자산	43,094,494,128	49,893,298,947	22,458,381,539
비유동 당기손익-공정가치 측정 금융자산	3,075,362,500	3,209,466,751	705,962,561
기타포괄손익-공정가치 측정 비유동금융자산	8,862,644,050	12,287,981,150	12,005,307,700
관계기업투자주식	994,950,000	5,944,950,000	0
종속기업투자주식	20,500,000,000	20,500,000,000	500,000,000
기타비유동금융자산	601,688,789	469,274,730	178,129,500
유형자산	610,937,551	292,308,620	266,563,033
사용권자산	1,282,949,930	972,573,292	1,035,627,598
무형자산	2,122,215,170	4,315,704,101	5,942,366,105

기타비유동자산	4,733,778,589	1,821,876,490	1,824,425,042
이연법인세자산	309,967,549	79,163,813	0
자산총계	77,117,710,507	86,603,915,971	80,500,742,048
부채			
유동부채	5,499,477,149	5,657,747,806	4,454,094,703
매입채무 및 기타유동채무	4,257,172,817	4,405,057,651	2,461,203,213
유동 리스부채	706,915,649	426,437,206	249,829,083
기타 유동부채	535,388,683	764,772,065	758,182,352
당기법인세부채	0	61,480,884	984,880,055
비유동부채	710,575,313	801,039,520	2,436,039,389
기타 비유동 부채	71,388,466	263,673,242	0
비유동 리스부채	521,188,080	537,366,278	799,245,959
복구충당부채	117,998,767	0	0
이연법인세부채	0	0	1,636,793,430
부채총계	6,210,052,462	6,458,787,326	6,890,134,092
자본			
자본금	960,380,000	960,380,000	930,400,000
자본잉여금	36,531,162,402	36,531,162,402	35,182,436,560
기타자본구성요소	5,780,167,199	5,780,167,199	6,878,900,741
기타포괄손익누계액	3,118,409,183	5,820,483,029	5,526,319,734
이익잉여금(결손금)	24,517,539,261	31,052,936,015	25,092,550,921
자본총계	70,907,658,045	80,145,128,645	73,610,607,956
자본과부채총계	77,117,710,507	86,603,915,971	80,500,742,048

4-2. 포괄손익계산서 포괄손익계산서

제 17 기 2023.01.01 부터 2023.12.31 까지

제 16 기 2022.01.01 부터 2022.12.31 까지

제 15 기 2021.01.01 부터 2021.12.31 까지

(단위 : 원)

	제 17 기	제 16 기	제 15 기
영업수익	87,255,926,474	70,630,119,867	56,717,885,751
영업비용	90,861,946,157	64,784,757,336	46,680,665,471
영업이익(손실)	(3,606,019,683)	5,845,362,531	10,037,220,280
금융수익	2,805,802,286	2,216,412,914	1,799,595,796
금융비용	1,517,619,202	1,069,585,815	113,511,956
기타수익	432,828,793	47,091,822	3,735,747
기타비용	4,114,420,202	2,711,162,608	221,836,621
법인세비용차감전순이익(손실)	(5,999,428,008)	4,328,118,844	11,505,203,246
법인세비용(수익)	535,968,746	(1,632,266,250)	1,553,494,131
당기순이익(손실)	(6,535,396,754)	5,960,385,094	9,951,709,115

기타포괄손익-공정가치측정 금융자산 평가손익	(2,702,073,846)	294,163,295	3,540,734,379
당기손익으로 재분류되지 않는항목(세후기타포괄손익)	(2,702,073,846)	294,163,295	3,540,734,379
기타포괄손익-공정가치측정금융자산 평가손익	(2,702,073,846)	294,163,295	3,540,734,379
당기총포괄손익	(9,237,470,600)	6,254,548,389	13,492,443,494
주당이익			
기본주당이익(손실) (단위 : 원)	(681)	621	1,084
희석주당이익(손실) (단위 : 원)	(681)	621	1,051

4-3. 자본변동표

자본변동표

제 17 기 2023.01.01 부터 2023.12.31 까지

제 16 기 2022.01.01 부터 2022.12.31 까지

제 15 기 2021.01.01 부터 2021.12.31 까지

(단위 : 원)

	자본					
	자본금	자본잉여금	기타자본구성요소	기타포괄손익누계액	이익잉여금	자본 합계
2021.01.01 (기초자본)	742,500,000	10,197,059,430	6,969,652,791	1,985,585,355	15,140,841,806	35,035,639,382
유상증자	185,400,000	24,874,293,580	0	0	0	25,059,693,580
주식선택권	2,500,000	111,083,550	(90,752,050)	0	0	22,831,500
당기순이익(손실)	0	0	0	0	9,951,709,115	9,951,709,115
기타포괄손익-공정가치측정 금융자산 평가손익	0	0	0	3,540,734,379	0	3,540,734,379
2021.12.31 (기말자본)	930,400,000	35,182,436,560	6,878,900,741	5,526,319,734	25,092,550,921	73,610,607,956
2022.01.01 (기초자본)	930,400,000	35,182,436,560	6,878,900,741	5,526,319,734	25,092,550,921	73,610,607,956
유상증자	0	0	0	0	0	0
주식선택권	29,980,000	1,348,725,842	(1,098,733,542)	0	0	279,972,300
당기순이익(손실)	0	0	0	0	5,960,385,094	5,960,385,094
기타포괄손익-공정가치측정 금융자산 평가손익	0	0	0	294,163,295	0	294,163,295
2022.12.31 (기말자본)	960,380,000	36,531,162,402	5,780,167,199	5,820,483,029	31,052,936,015	80,145,128,645
2023.01.01 (기초자본)	960,380,000	36,531,162,402	5,780,167,199	5,820,483,029	31,052,936,015	80,145,128,645
유상증자	0	0	0	0	0	0
주식선택권	0	0	0	0	0	0
당기순이익(손실)	0	0	0	0	(6,535,396,754)	(6,535,396,754)
기타포괄손익-공정가치측정 금융자산 평가손익				(2,702,073,846)		(2,702,073,846)
2023.12.31 (기말자본)	960,380,000	36,531,162,402	5,780,167,199	3,118,409,183	24,517,539,261	70,907,658,045

4-4. 현금흐름표

현금흐름표

제 17 기 2023.01.01 부터 2023.12.31 까지

제 16 기 2022.01.01 부터 2022.12.31 까지

제 15 기 2021.01.01 부터 2021.12.31 까지

(단위 : 원)

	제 17 기	제 16 기	제 15 기
영업활동현금흐름	(4,180,213,758)	4,946,575,591	9,393,552,798
영업으로부터 창출된 현금흐름	(5,306,508,781)	5,284,986,991	10,651,791,429
이자수취(영업)	784,297,122	764,399,586	244,509,573
배당금수취(영업)	460,547,916	0	0
법인세납부	(118,550,015)	(1,102,810,986)	(1,502,748,204)
투자활동현금흐름	5,448,969,474	(11,496,721,151)	(11,485,870,042)
투자활동으로 인한 현금유입	6,217,300,000	65,138,660,635	58,000,000,000
단기금융상품의 감소	1,267,300,000	65,093,660,000	58,000,000,000
관계기업투자주식의 처분	4,950,000,000	44,550,000	0
유형자산의 처분	0	450,635	0
투자활동으로 인한 현금유출	(768,330,526)	(76,635,381,786)	(69,485,870,042)
단기금융상품의 증가	(30,000,000)	(46,373,090,000)	(63,000,000,000)
당기손익-공정가치측정금융자산의 취득	0	(1,900,832,500)	0
종속기업주식의 취득	0	(20,000,000,000)	(500,000,000)
관계기업투자주식의 취득	0	(5,989,500,000)	0
유형자산의 취득	(496,836,071)	(241,673,096)	(170,947,717)
무형자산의 취득	(99,497,455)	(1,817,561,390)	(5,814,922,325)
임차보증금의 증가	(101,997,000)	(312,724,800)	0
기타보증금의 증가	(40,000,000)	0	0
재무활동현금흐름	(704,291,961)	(152,205,622)	24,809,976,052
재무활동으로 인한 현금유입액	0	279,972,300	25,082,525,080
유상증자	0	0	25,059,693,580
주식매수선택권의 행사	0	279,972,300	22,831,500
재무활동으로 인한 현금유출액	(704,291,961)	(432,177,922)	(272,549,028)
리스부채의 감소	(704,291,961)	(432,177,922)	(272,549,028)
현금및현금성자산의순증가(감소)	564,463,755	(6,702,351,182)	22,717,658,808
현금및현금성자산 환율변동효과	(183,615,730)	(578,490,694)	115,277,294
기초현금및현금성자산	25,416,078,595	32,696,920,471	9,863,984,369
기말현금및현금성자산	25,796,926,620	25,416,078,595	32,696,920,471

5. 재무제표 주석

제17(당)기 2023년 01월 01일부터 2023년 12월 31일까지

제16(전)기 2022년 01월 01일부터 2022년 12월 31일까지
주식회사 모비릭스

1. 일반사항

주식회사 모비릭스(이하 '회사')는 2007년 7월 설립되어 온라인 및 모바일 게임 프로그램 개발 및 서비스업을 주요사업으로 영위하고 있으며, 본사는 서울 금천구 가산디지털1로에 소재하고 있습니다. 회사는 2021년 1월 한국거래소 코스닥시장에 상장되었으며 당기말 현재 주주 현황은 다음과 같습니다.

(단위: 주)			
주주명	보통주	지분율	비고
임중수	4,467,500	46.5%	대표이사
주식회사 네오위즈	1,291,000	13.4%	
기타	3,845,300	40.1%	
합계	9,603,800	100.0%	

2. 재무제표 작성기준 및 중요한 회계정책

다음은 재무제표 작성에 적용된 중요한 회계정책입니다. 이러한 정책은 별도의 언급이 없다면, 표시된 회계기간에 계속적으로 적용됩니다.

2.1 재무제표 작성 기준

회사의 재무제표는 '주식회사 등의 외부감사에 관한 법률'에 따라 제정된 한국채택국제회계기준에 따라 작성되었습니다.

회사는 한국채택국제회계기준을 적용하여 재무제표를 작성하고 있으며, 동 재무제표는 기업회계기준서 제1027호 '별도재무제표'에 따른 별도재무제표로, 별도재무제표는 지배기업 또는 피투자자에 대하여 공동지배력이나 유의적인 영향력이 있는 투자자가 투자자산을 원가법 또는 기업회계기준서 제1109호 '금융상품'에 따른 방법, 기업회계기준서 제1028호 '관계기업과 공동기업에 대한 투자'에서 규정하는 지분법 중 어느 하나를 적용하여 표시한 재무제표입니다.

한국채택국제회계기준은 재무제표 작성시 중요한 회계추정의 사용을 허용하고 있으며, 회계정책을 적용함에 있어 경영진의 판단을 요구하고 있습니다. 보다 복잡하고 높은 수준의 판단이 요구되는 부분이나 중요한 가정 및 추정이 요구되는 부분은 주석3에서 설명하고 있습니다.

2.2 회계정책과 공시의 변경

2.2.1 회사가 채택한 제·개정 기준서 및 해석서

회사는 2023년 1월 1일로 개시하는 회계기간부터 다음의 제·개정 기준서 및 해석서를 신규로 적용 하였습니다. 해당 기준서의 제·개정이 회사의 재무제표에 미치는 중요한 영향은 없습니다.

(1) 기업회계기준서 제1001호 '재무제표 표시' - '회계정책'의 공시

중요한 회계정책 정보(중요한 회계 정책 정보란, 재무제표에 포함된 다른 정보와 함께 고려되었을 때 재무제표의 주요 이용자의 의사결정에 영향을 미칠 정도의 수준을 의미)를 정의하고 이를 공시하도록 하였습니다.

(2) 기업회계기준서 제1001호 '재무제표 표시' - 행사가격 조정 조건이 있는 금융부채 평가손익 공시

발행자의 주가 변동에 따라 행사가격이 조정되는 조건이 있는 금융상품의 전부나 일부가 금융부채로 분류되는 경우 그 금융부채의 장부금액과 관련 손익을 공시하도록 하였습니다.

(3) 기업회계기준서 제1008호 '회계정책, 회계추정의 변경 및 오류' - '회계추정'의 정의

회계추정을 정의하고, 회계정책의 변경과 구별하는 방법을 명확히 하였습니다.

(4) 기업회계기준서 제1012호 '법인세' - 단일거래에서 생기는 자산과 부채에 대한 이연법인세

자산 또는 부채가 최초로 인식되는 거래의 최초 인식 예외 요건에 거래시점 동일한 가산할 일시적차이와 차감할 일시적차이를 발생시키지 않는 거래라는 요건을 추가하였습니다.

(5) 기업회계기준서 제1012호 '법인세' - '국제조세개혁 - 필라2 모범규칙'

개정 기준은 다국적기업의 국제조세를 개혁하는 필라2 모범규칙을 반영하는 법률의 시행으로 생기는 이연법인세 회계처리를 일시적으로 완화하고 이와 관련된 당기법인세 효과 등에 대한 공시를 요구하고 있습니다.

2.2.2 회사가 적용하지 않은 제·개정 기준서 및 해석서

제정 또는 공표되었으나 시행일이 도래하지 않아 적용하지 아니한 제·개정 기준서 및 해석서는 다음과 같습니다. 회사는 동 제·개정으로 인한 재무제표의 영향을 검토중에 있습니다.

(1) 기업회계기준서 제1001호 '재무제표 표시' 개정 - 부채의 유동/비유동 분류, 약정사항이 있는 비유동부채

부채는 보고기간말 현재 존재하는 실질적인 권리에 따라 유동 또는 비유동으로 분류되며, 부채의 결제를 연기할 수 있는 권리의 행사가능성이나 경영진의 기대는 고려하지 않습니다. 또한, 부채의 결제에 자기지분상품의 이전도 포함되나, 복합금융상품에서 자기 지분상품으로 결제하는 옵션이 지분상품의 정의를 충족하여 부채와 분리하여 인식된 경우는 제외됩니다. 또한, 기업이 보고기간말 후에 준수해야 하는 약정은 해당 부채의 분류에 영향을 미치지 않으며, 보고기간 이후 12개월 이내 약정사항을 준수해야 하는 부채가 비유동부채로 분류된 경우 보고기간 이후 12개월 이내 부채가 상환될 수 있는 위험에 관한 정보를 공시해야 합니다. 동 개정사항은 2024년 1월 1일 이후 시작하는 회계연도부터 적용되며, 조기적용이 허용됩니다.

(2) 기업회계기준서 제1007호 '현금흐름표', 기업회계기준서 제1107호 '금융상품: 공시' 개정 - 공급자금융약정에 대한 정보 공시

공급자금융약정을 적용하는 경우, 재무제표이용자가 공급자금융약정이 기업의 부채와 현금흐름 그리고 유동성위험익스포저에 미치는 영향을 평가할 수 있도록 공급자금융약정에 대한 정보를 공시해야 합니다. 동 개정사항은 2024년 1월 1일 이후 시작하는 회계연도부터 적용되며, 조기적용이 허용됩니다.

(3) 기업회계기준서 제1116호 '리스' 개정 - 판매후리스에서 생기는 리스부채

판매후리스에서 생기는 리스부채를 후속적으로 측정할 때 판매자-리스이용자가 보유하는 사용권 관련 손익을 인식하지 않는 방식으로 리스료나 수정리스료를 산정합니다. 동 개정사항은 2024년 1월 1일 이후 시작하는 회계연도부터 적용되며, 조기적용이 허용됩니다.

(4) 기업회계기준서 제1001호 '재무제표 표시' 개정 - '가상자산 공시'

가상자산을 보유하는 경우, 가상자산을 고객을 대신하여 보유하는 경우, 가상자산을 발행한 경우의 추가 공시사항을 규정하고 있습니다. 동 개정사항은 2024년 1월 1일 이후 시작하는 회계연도부터 적용되며, 조기적용이 허용됩니다.

2.3 종속기업 및 관계기업투자

회사는 종속기업 및 관계기업투자에 대해 직접적인 지분투자에 근거하여 원가로 측정하고 있습니다. 또한, 종속기업 및 관계기업으로부터 수취하는 배당금은 배당에 대한 권리가 확정되는 시점에 당기손익으로 인식하고 있습니다.

회사는 매 보고기간마다 종속기업 및 관계기업투자에 대한 객관적인 손상의 징후가 있는지를 결정하여야 합니다. 만약 객관적인 손상의 징후가 있다면 회사는 종속기업 및 관계기업투자의 회수가능액과 장부금액과의 차이를 손상차손으로 하여 포괄손익계산서의 기타비용에 인식하고 있습니다.

2.4 외화환산

2.4.1 기능통화와 표시통화

회사는 재무제표에 포함되는 항목들을 각각의 영업활동이 이뤄지는 주된 경제 환경에서의 통화("기능통화")를 적용하여 측정하고 있습니다. 회사의 기능통화는 대한민국 원화이며, 재무제표는 대한민국 원화로 표시되어 있습니다.

2.4.2 외화거래와 보고기간말의 환산

외화거래는 거래일의 환율 또는 재측정되는 항목인 경우 평가일의 환율을 적용한 기능통화로 인식됩니다. 외화거래의 결제나 화폐성 외화 자산·부채의 환산에서 발생하는 외환차이는 당기손익으로 인식됩니다. 다만, 조건을 충족하는 현금흐름위험회피나 순투자의 위험회피의 효과적인 부분과 관련되거나 보고기업의 해외사업장에 대한 순투자의 일부인 화폐성항목에서 생기는 손익은 기타포괄손익으로 인식합니다.

외환차이는 포괄손익계산서에 금융수익 또는 금융원가로 표시됩니다.

비화폐성 금융자산·부채로부터 발생하는 외환차이는 공정가치 변동손익의 일부로 보아 당기손익-공정가치 측정 지분상품으로부터 발생하는 외환차이는 당기손익으로, 기타포괄손익-공정가치 측정 지분상품의 외환차이는 기타포괄손익에 포함하여 인식됩니다.

2.5 현금및현금성자산

재무상태표상의 현금 및 현금성자산은 보통예금과 소액현금 및 취득 당시 만기가 3개월 이내인 단기성 예금으로 구성되어 있습니다. 현금흐름표상의 현금 및 현금성자산은 이러한 현금 및 현금성자산을 의미합니다.

2.6 금융자산

2.6.1 분류

회사는 다음의 측정 범주로 금융자산을 분류합니다.

- 당기손익-공정가치 측정 금융자산
- 기타포괄손익-공정가치 측정 금융자산
- 상각후원가 측정 금융자산

금융자산은 금융자산의 관리를 위한 사업모형과 금융자산의 계약상 현금흐름 특성에근거하여 분류합니다.

공정가치로 측정하는 금융자산의 손익은 당기손익 또는 기타포괄손익으로 인식합니다. 채무상품에 대한 투자는 해당 자산을 보유하는 사업모형에 따라 그 평가손익을 당기손익 또는 기타포괄손익으로 인식합니다. 회사는 금융자산을 관리하는 사업모형을 변경하는 경우에만 채무상품을 재분류합니다.

단기매매항목이 아닌 지분상품에 대한 투자는 최초 인식시점에 후속적인 공정가치 변동을 기타포괄

손익으로 표시할 것을 지정하는 취소불가능한 선택을 할 수 있습니다. 지정되지 않은 지분상품에 대한 투자의 공정가치 변동은 당기손익으로 인식합니다.

2.6.2 측정

회사는 최초 인식시점에 금융자산을 공정가치로 측정하며, 당기손익-공정가치 측정 금융자산이 아닌 경우에 해당 금융자산의 취득과 직접 관련되는 거래원가는 공정가치에 가산합니다. 당기손익-공정가치 측정 금융자산의 거래원가는 당기손익으로 비용처리합니다.

내재파생상품을 포함하는 복합계약은 계약상 현금흐름이 원금과 이자로만 구성되어 있는지를 결정할 때 해당 복합계약 전체를 고려합니다.

(1) 채무상품

금융자산의 후속적인 측정은 금융자산의 계약상 현금흐름 특성과 그 금융자산을 관리하는 사업모형에 근거합니다. 회사는 채무상품을 다음의 세 범주로 분류합니다.

① 상각후원가 측정 금융자산

계약상 현금흐름을 수취하기 위해 보유하는 것이 목적인 사업모형 하에서 금융자산을 보유하고, 계약상 현금흐름이 원리금만으로 구성되어 있는 자산은 상각후원가로 측정합니다. 상각후원가로 측정하는 금융자산으로서 위험회피관계의 적용 대상이 아닌 금융자산의 손익은 해당 금융자산을 제거하거나 손상할 때 당기손익으로 인식합니다. 유효이자율법에 따라 인식하는 금융자산의 이자수익은 '금융수익'에 포함됩니다.

② 기타포괄손익-공정가치 측정 금융자산

계약상 현금흐름의 수취와 금융자산의 매도 둘 다를 통해 목적을 이루는 사업모형 하에서 금융자산을 보유하고, 계약상 현금흐름이 원리금만으로 구성되어 있는 금융자산은 기타포괄손익-공정가치로 측정합니다. 손상차손(환입)과 이자수익 및 외환손익을 제외하고는, 공정가치로 측정하는 금융자산의 평가손익은 기타포괄손익으로 인식합니다. 금융자산을 제거할 때에는 인식한 기타포괄손익누계액을 자본에서 당기손익으로 재분류합니다. 유효이자율법에 따라 인식하는 금융자산의 이자수익은 '금융수익'에 포함됩니다. 외환손익은 '금융수익' 또는 '금융비용'으로 표시하고 손상차손은 '금융비용'으로 표시합니다.

③ 당기손익-공정가치 측정 금융자산

상각후원가 측정이나 기타포괄손익-공정가치 측정 금융자산이 아닌 채무상품은 당기손익-공정가치로 측정됩니다. 위험회피관계가 적용되지 않는 당기손익-공정가치 측정 채무상품의 손익은 당기손익으로 인식하고 발생한 기간에 포괄손익계산서에 '금융수익' 또는 '금융비용'으로 표시합니다.

(2) 지분상품

회사는 모든 지분상품에 대한 투자를 후속적으로 공정가치로 측정합니다. 공정가치 변동을 기타포괄손익으로 표시할 것을 선택한 장기적 투자목적 또는 전략적 투자목적의 지분상품에 대해 기타포괄손익으로 인식한 금액은 해당 지분상품을 제거할 때에도 당기손익으로 재분류하지 않습니다. 이러한 지분상품에 대한 배당수익은 회사가 배당을 받을 권리가 확정된 때 '금융수익'으로 당기손익으로 인식합니다.

당기손익-공정가치로 측정하는 금융자산의 공정가치 변동은 포괄손익계산서에 '금융수익' 또는 '금융비용'으로 표시합니다. 기타포괄손익-공정가치로 측정하는 지분상품에 대한 손상차손(환입)은 별도로 구분하여 인식하지 않습니다.

2.6.3 손상

회사는 미래전망정보에 근거하여 상각후원가로 측정하거나 기타포괄손익-공정가치로 측정하는 채무상품에 대한 기대신용손실을 평가합니다. 손상 방식은 신용위험의 유의적인 증가 여부에 따라 결정됩니다. 단, 매출채권 및 리스채권에 대해 회사는 채권의 최초 인식시점부터 전체기간 기대신용손실을 인식하는 간편법을 적용합니다.

2.6.4 인식과 제거

금융자산의 정형화된 매입 또는 매도는 매매일에 인식하거나 제거합니다. 금융자산은 현금흐름에 대한 계약상 권리가 소멸하거나 금융자산을 양도하고 소유에 따른 위험과 보상의 대부분을 이전한 경우에 제거됩니다.

회사가 금융자산을 양도한 경우라도 채무자의 채무불이행시의 소구권 등으로 양도한금융자산의 소유에 따른 위험과 보상의 대부분을 회사가 보유하는 경우에는 이를 제거하지 않고 그 양도자산 전체를 계속하여 인식하되, 수취한 대가를 금융부채로 인식합니다.

2.6.5 금융상품의 상계

금융자산과 부채는 인식한 자산과 부채에 대해 법적으로 집행가능한 상계권리를 현재 보유하고 있고, 순액으로 결제하거나 자산을 실현하는 동시에 부채를 결제할 의도를 가지고 있을 때 상계하여 재무상태표에 순액으로 표시합니다. 법적으로 집행가능한 상계권리는 미래사건에 좌우되지 않으며, 정상적인 사업과정의 경우와 채무불이행의 경우 및 지급불능이나 파산의 경우에도 집행가능한 것을 의미합니다.

2.7 매출채권

매출채권은 정상적인 영업과정에서 제공된 용역과 관련하여 고객으로부터 수취할 금액입니다. 매출채권의 회수가 12개월 이내에 예상되는 경우 유동자산으로 분류하고 그렇지 아니한 경우 비유동자산으로 분류합니다. 매출채권은 최초에 공정가치로 인식하며, 유효이자율을 적용한 상각후원가에 손실충당금을 차감하여 측정하고 있습니다.

2.8 유형자산

유형자산은 최초에 원가로 측정하여 인식하고 있습니다. 유형자산의 원가에는 경영진이 의도하는 방식으로 자산을 가동하는데 필요한 장소와 상태에 이르게 하는데 직접 관련되는 원가 및 자산을 해체, 제거하거나 부지를 복구하는데 소요될 것으로 추정되는 원가가 포함됩니다.

유형자산은 최초 인식 후에 원가에서 감가상각누계액과 손상차손누계액을 차감한 금액을 장부금액으로 하고 있습니다.

후속원가는 자산으로부터 발생하는 미래 경제적 효익이 회사에 유입될 가능성이 높으며 그 원가를 신

회성 있게 측정할 수 있는 경우에 한하여 자산의 장부금액에 포함되거나 적절한 경우 별도의 자산으로 인식하고 있습니다. 대체된 부분의 장부금액은 제거하고 있습니다. 그 외의 모든 수선 및 유지비는 발생한 기간의 비용으로 인식하고 있습니다.

유형자산의 감가상각액은 자산의 취득원가에서 잔존가치를 제외한 금액에 대하여 다음의 추정 경제적 내용연수에 걸쳐 정액법에 따라 산정하고 있습니다.

구분	추정내용연수
건물	20년
비품, 시설장치	4년

회사는 매 보고기간 말에 자산의 잔존가치와 경제적 내용연수 및 감가상각방법을 검토하고 필요한 경우 조정을 하고 있습니다. 자산의 장부금액이 추정 회수가능액을 초과하는 경우 자산의 장부금액을 회수가능액으로 즉시 감소시키고 있습니다. 자산의 처분 손익은 처분대가와 자산의 장부금액의 차이로 결정되며, 포괄손익계산서의 '기타수익' 또는 '기타비용'으로 표시하고 있습니다.

2.9 무형자산

2.9.1 개별취득하는 무형자산

내용연수가 유한한 개별 취득하는 무형자산은 취득원가에서 상각누계액과 손상차손누계액을 차감한 금액으로 인식하며, 아래의 추정내용연수에 걸쳐 정액법으로 상각비를 계상하고 있습니다.

구분	추정내용연수
소프트웨어 및 기타무형자산	4~5년

무형자산의 내용연수 및 상각방법은 매 보고기간 종료일에 재검토하고 있으며, 이를 변경하는 것이 적절하다고 판단되는 경우 회계추정의 변경으로 회계처리하고 있습니다.

내용연수가 비한정인 무형자산은 취득원가에서 손상차손누계액을 차감한 금액으로 인식하고 있습니다.

2.9.2 내부적으로 창출한 무형자산 - 연구 및 개발원가

연구활동에 대한 지출은 발생한 기간에 비용으로 인식하고 있습니다.

개발활동(또는 내부프로젝트의 개발단계)과 관련된 지출은 해당 개발계획의 결과가 새로운 제품의 개발이나 실질적 기능 향상을 위한 것이며 회사가 그 개발계획의 기술적, 상업적 달성가능성이 높고 소요되는 자원을 신뢰성있게 측정가능한 경우에만 무형자산으로 인식하고 있습니다.

내부적으로 창출한 무형자산의 취득원가는 그 무형자산이 위에서 기술한 인식조건을 최초로 충족시킨 시점 이후에 발생한 지출의 합계이며, 내부적으로 창출한 무형자산으로 인식되지 않는 개발원가는 발

생시점에 비용으로 인식하고 있습니다.

내부적으로 창출한 무형자산은 최초 인식 후에 취득원가에서 상각누계액과 손상차손누계액을 차감한 금액으로 표시하고 있습니다.

2.9.3 무형자산의 제거

무형자산을 처분하거나 사용이나 처분을 통한 미래경제적효익이 기대되지 않을 때 해당 무형자산의 장부금액을 재무상태표에서 제거하고 있습니다. 무형자산의 제거로인하여 발생하는 손익은 순매각금액과 장부금액의 차이로 결정하고 있으며, 해당 무형자산이 제거되는 시점에 당기손익으로 인식하고 있습니다.

2.10 비금융자산의 손상

회사는 매 보고기간말에 자산의 손상을 시사하는 징후가 존재하는지 검토하고 있습니다. 그러한 징후가 존재하는 경우 또는 매년 자산에 대한 손상검사가 요구되는 경우 회사는 자산의 회수가능액을 추정하고 있습니다. 자산의 회수가능액은 자산 또는 현금창출단위의 순공정가치와 사용가치 중 큰 금액이며 개별자산별로 결정하나 해당개별자산의 현금유입이 다른 자산이나 자산집단의 현금유입과 거의 독립적으로 창출되지 않는 경우 해당 개별자산이 속한 현금창출단위별로 결정됩니다. 자산의 장부금액이 회수가능액을 초과하는 경우 자산은 손상된 것으로 보며 자산의 장부금액을 회수가능액으로 감소시키게 됩니다.

사용가치는 해당 자산의 기대 미래현금흐름의 추정치를 화폐의 시간가치와 해당 자산의 위험에 대한 시장의 평가를 반영한 세전할인율로 할인한 현재가치로 평가하고 있습니다. 순공정가치는 최근거래 가격을 고려하고 있습니다. 그러한 거래가 식별되지 않는 경우 적절한 평가모델을 사용하여 결정하고 있습니다. 이러한 계산에는 평가배수, 상장주식의 시가 또는 기타 공정가치 지표를 이용하고 있습니다.

회사는 개별자산이 배부된 각각의 현금흐름창출단위에 대하여 작성된 구체적인 재무예산/예측을 기초로 손상금액을 계산하고 있습니다. 재무예산/예측은 일반적으로 5년간의 기간을 다루며 더 긴 기간에 대해서는 장기성장률을 계산하여 5년 이후의 기간에 적용하고 있습니다.

손상차손은 손상된 자산의 기능과 일관된 비용항목으로 하여 당기손익에 반영하고 있습니다. 다만 재평가모형을 적용하는 자산으로서 이전에 인식한 재평가잉여금이 있는 경우에는 이전 재평가금액을 한도로 재평가잉여금과 상계하고 있습니다.

영업권을 제외한 자산에 대하여 매 보고기간말에 과거에 인식한 자산의 손상차손이 더 이상 존재하지 않거나 또는 감소하였다는 것을 시사하는 징후가 있는지 여부를 평가하며 그러한 징후가 있는 경우 회수가능액을 추정하고 있습니다. 과거에 인식한 영업권을 제외한 자산의 손상차손은 직전 손상차손의 인식시점 이후 해당 자산의 회수가능액을 결정하는데 사용된 추정치에 변화가 있는 경우에 한하여 손상차손을 인식하지 않았을 경우의 자산의 장부금액의 상각 후 잔액을 한도로 장부금액을 회수가능액으로 증가시키고 이러한 손상차손환입은 당기손익에 반영하고 있습니다.

2.11 매입채무와 기타채무

매입채무와 기타 채무는 회사가 보고기간말 전에 재화나 용역을 제공받았으나 지급되지 않은 부채입

니다. 해당 채무는 무담보이며, 보통 인식 후 30일 이내에 지급됩니다. 매입채무와 기타 채무는 지급 기일이 보고기간 후 12개월 후가 아니라면 유동부채로 표시되었습니다. 해당 채무들은 최초로 공정 가치로 인식되고 후속적으로 유효이자율법을 적용한 상각후원가로 측정됩니다.

2.12 금융부채

2.12.1 분류 및 측정

회사의 당기손익-공정가치 측정 금융부채는 단기매매목적의 금융상품입니다. 주로 단기간 내에 재매입할 목적으로 부담하는 금융부채는 단기매매금융부채로 분류됩니다. 또한, 위험회피회계의 수단으로 지정되지 않은 파생상품이나 금융상품으로부터 분리된 내재파생상품도 단기매매금융부채로 분류됩니다.

당기손익-공정가치 측정 금융부채, 금융보증계약, 금융자산의 양도가 제거조건을 충족하지 못하는 경우에 발생하는 금융부채를 제외한 모든 비파생금융부채는 상각후원가로 측정하는 금융부채로 분류되고 있으며, 재무상태표 상 '매입채무및기타채무', '차입금' 및 '기타금융부채' 등으로 표시됩니다.

특정일에 의무적으로 상환해야 하는 우선주는 부채로 분류됩니다. 이러한 우선주에 대한 유효이자율법에 따른 이자비용은 다른 금융부채에서 인식한 이자비용과 함께 포괄손익계산서 상 '금융원가'로 인식됩니다.

보고기간 후 12개월 이상 부채의 결제를 연기할 수 있는 무조건적 권리를 가지고 있지 않다면 차입금은 유동부채로 분류합니다.

2.12.2 제거

금융부채는 계약상 의무가 이행, 취소 또는 만료되어 소멸되거나 기존 금융부채의 조건이 실질적으로 변경된 경우에 재무상태표에서 제거됩니다. 소멸하거나 제3자에게 양도한 금융부채의 장부금액과 지급한 대가(양도한 비현금자산이나 부담한 부채를 포함)의 차액은 당기손익으로 인식합니다.

2.13 리스

회사는 계약에서 대가와 교환하여, 식별되는 자산의 사용 통제권을 일정기간 이전하게 하는지를 고려하여 계약의 약정시점에, 계약자체가 리스인지, 계약이 리스를 포함하는지를 판단하고 있습니다.

2.13.1 리스이용자로서의 회계처리

회사는 단기리스와 소액 기초자산 리스를 제외한 모든 리스에 대하여 하나의 인식과 측정 접근법을 적용하고 있습니다. 회사는 리스로 지급의무를 나타내는 리스부채와 기초자산의 사용권을 나타내는 사용권자산을 인식하고 있습니다.

(1) 사용권자산

회사는 리스개시일(즉, 기초자산이 사용가능한 시점)에 사용권자산을 인식하고 있습니다. 사용권자산은 원가로 측정하고, 후속측정 시 원가모형을 적용하고 있습니다. 원가모형을 적용하기 위하여 감가상각누계액과 손상차손누계액을 차감하고, 리스부채의 재측정에 따른 조정을 반영하고 있습니다.

사용권자산의 원가는 인식된 리스부채 금액, 최초 직접원가, 그리고 받은 리스 인센티브를 차감한 리스개시일이나 그 전에 지급한 리스료를 포함하고 있습니다. 사용권자산은 리스기간과 자산의 추정된 내용연수 중 짧은 기간에 걸쳐 정액기준으로 감가상각하고 있습니다.

다만, 리스기간 종료시점에 회사에 기초자산의 소유권이 이전되는 경우나 사용권자산의 원가에 회사가 매수선택권을 행사할 것임이 반영되는 경우, 감가상각은 자산의 기초자산의 추정된 내용연수를 사용하여 계산됩니다.

사용권자산도 손상의 대상이 되며 주석 2.10 비금융자산의 손상에 대한 회계정책에서 설명하고 있습니다.

(2) 리스부채

리스 개시일에, 회사는 리스기간에 걸쳐 지급될 리스료의 현재가치로 리스부채를 측정하고 있습니다. 리스료는 고정리스료(실질적인 고정리스료를 포함하고, 받을 리스 인센티브는 차감), 지수나 요율에 따라 달라지는 변동리스료 및 잔존가치보증에 따라 지급될 것으로 예상되는 금액으로 구성됩니다. 리스료는 또한 회사가 매수선택권을 행사할 것이 상당히 확실한 경우에 그 매수선택권의 행사가격과 리스기간이 회사의 종료선택권 행사를 반영하는 경우에 그 리스를 종료하기 위하여 부담하는 금액을 포함하고 있습니다. 지수나 요율에 따라 달라지는 변동리스료가 아닌 변동리스료는 (재고자산을 생산하는데 발생한 것이 아니라면) 리스료 발생을 유발하는 사건 또는 조건이 발생한 기간의 비용으로 인식하고 있습니다.

회사는 리스료의 현재가치를 계산할 때, 리스의 내재이자율을 쉽게 산정할 수 없기 때문에 리스개시일의 증분차입이자율을 사용하고 있습니다. 리스개시일 이후 리스부채 금액은 이자를 반영하여 증가하고 지급한 리스료를 반영하여 감소합니다. 또한, 리스부채의 장부금액은 리스기간의 변경, 리스료의 변경(예를 들어, 리스료를 산정할 때 사용한 지수나 요율의 변동으로 생기는 미래 리스료의 변동) 또는 기초자산을 매수하는 선택권 평가에 변동이 있는 경우 재측정하고 있습니다.

(3) 단기리스와 소액 기초자산 리스

회사는 단기리스(리스기간이 리스개시일로부터 12개월 이하이고 매수선택권을 포함하지 않는 리스)에 대한 인식 면제 규정을 적용하고 있습니다. 또한 회사는 소액자산으로 간주되는 사무용품의 리스 등에 대해 소액 기초자산 리스에 대한 인식 면제 규정을 적용하고 있습니다. 단기리스와 소액 기초자산 리스에 대한 리스료는 리스기간에 걸쳐 정액기준으로 비용으로 인식하고 있습니다.

2.13.2 리스제공자로서의 회계처리

회사는 기초자산의 소유에 따른 위험과 보상의 대부분을 이전하지 않는 리스를 운용리스로 분류하고 있습니다. 리스료 수익은 리스기간에 걸쳐 정액 기준으로 인식하며, 영업 성격에 따라 포괄손익계산서에서 매출 또는 기타수익에 포함됩니다. 운용리스 체결과정에서 부담하는 리스개설 직접원가는 기초자산의 장부금액에 더하고 리스료 수익과 같은 기준으로 리스기간에 걸쳐 비용으로 인식하고 있습니다.

2.14 종업원급여

2.14.1 단기종업원급여

종업원이 관련 근무용역을 제공한 보고기간말부터 12개월 이내에 결제될 단기종업원급여는 근무용역과 교환하여 지급이 예상되는 금액을 근무용역이 제공된 때에 당기손익으로 인식하고 있습니다. 단기종업원급여는 할인하지 않은 금액으로 측정하고 있습니다.

2.14.2 퇴직급여: 확정기여제도

회사는 확정기여제도를 운영하고 있습니다.

확정기여제도는 회사가 고정된 금액의 기여금을 별도 기금에 지급하는 퇴직연금제도입니다. 해당 기금이 현재나 과거 기간의 종업원 용역과 관련하여 지급하여야 할 급여 전액을 지급하기에 충분한 자산을 보유하지 못하는 경우에도 회사는 추가적인 기여금을 납부할 법적 의무나 의제의무를 부담하지 않습니다. 확정기여제도와 관련하여 일정기간 종업원이 근무용역을 제공하였을 때에는 그 근무용역과 교환하여 확정기여제도에 납부해야 할 기여금에 대하여 자산의 원가에 포함되는 경우를 제외하고는 당기손익으로 인식하고 있습니다. 납부해야 할 기여금은 이미 납부한 기여금을 차감한 후 부채(미지급비용)로 인식하고 있습니다. 또한, 이미 납부한 기여금이 보고기간말 이전에 제공된 근무용역에 대해 납부하여야 하는 기여금을 초과하는 경우에는 초과 기여금 때문에 미래 지급액이 감소하거나 현금이 환급되는 만큼을 자산(기타투자자산)으로 인식하고 있습니다.

2.15 총당부채

과거사건의 결과로 현재의 법적의무나 의제의무가 존재하고, 그 의무를 이행하기 위한 자원의 유출가능성이 높으며, 당해 금액의 신뢰성 있는 추정이 가능한 경우 총당부채 등을 인식하고 있습니다. 총당부채는 의무를 이행하기 위하여 예상되는 지출액의 현재가치로 측정되며, 시간경과로 인한 총당부채의 증가는 이자비용으로 인식됩니다.

2.16 수익인식

기업회계기준서 제1115호 하에서 수익은 고객이 재화나 용역을 통제하는 시기에 인식합니다. 통제는 한 시점 또는 기간에 걸쳐 이전되며 판단이 필요합니다.

2.16.1 수행의무의 식별

기업회계기준서 제1115호 적용으로 회사는 고객과의 게임서비스 계약에서 ①게임서비스 제공 ②유료아이템 판매 ③시스템 유지 및 업데이트 의무 등과 같이 구별되

는 수행의무를 식별합니다.

게임서비스 계약에서 고객이 유료 아이템을 구입하는 시점에 고객과의 계약이 성립되는 것이며, 회사는 아이템 판매로 인한 수익은 거래와 관련된 경제적효익의 유입가능성이 높고, 수익금액을 신뢰성 있게 측정할 수 있는 경우 수익을 인식하고 있으며, 이에 따라 고객이 아이템을 결제하는 시점이 아닌 기대사용기간에 따라 수행의무가 이행된다고 보아 수익을 인식하고 있습니다.

2.16.2 계약체결 증분원가

회사는 모바일게임 사용자가 유료 아이템을 결제할 때마다 모바일 플랫폼사(구글 및 애플 등)에 플랫폼 이용 수수료를 지급하고 있습니다. 이러한 지급수수료는 고객과의 계약을 체결하기 위하여 발생한 원가로서 계약을 체결하지 아니하였다면 지불하지 않았을 원가에 해당합니다. 이러한 계약체결 증분원가는 자산으로 인식하고 계약기간에 걸쳐 상각합니다. 회사는 상각기간이 1년 이하인 경우 계약체결 증분원가를 발생시점에 비용으로 인식하는 실무적 간편법을 적용합니다.

2.16.3 라이선싱

회사는 다양한 게임에 대한 지적재산권을 보유하고 있으며, 이러한 지적재산권을 고객에게 제공하고 라이선스 수익을 인식하고 있습니다. 기업회계기준서 제1115호에 따르면 라이선스 기간 전체에 걸쳐 고객이 지적재산권에 접근할 권리를 제공하는 경우 기간에 걸쳐 수익을 인식하여야 하며, 라이선스를 부여하는 시점에 고객에게 지적 재산권을 사용할 권리를 부여하는 경우 일시에 수익을 인식하여야 합니다. 회사가 인식한 라이선스 수익은 지적재산권을 사용할 권리를 부여하는 경우에 해당합니다.

2.16.4 계약이행원가

계약이행원가는 고객과의 계약을 이행할 때 드는 원가로서, 아래의 세 가지 기준을 모두 충족해야만 자산으로 인식할 수 있습니다. ① 원가가 계약이나 구체적으로 식별할 수 있는 예상 계약에 직접 관련된다. ② 원가가 미래의 수행의무를 이행(또는 계속이행)할 때 사용할 기업의 자원을 창출하거나 가치를 높이며, ③ 원가는 회수될 것으로 예상된다.

회사는 세가지 기준을 충족하는 계약이행원가를 자산화하고 관련된 재화나 용역을 고객에게 이전하는 방식과 일치하는 체계적인 기준으로 상각하고 있습니다.

2.17 주식기준보상

종업원에게 부여한 주식결제형주식기준보상은 부여일에 지분상품의 공정가치로 측정하고 있습니다. 시장조건이 아닌 가득조건은 지분상품의 공정가치를 추정할 때 고려하지 않습니다.

부여일에 결정되는 주식결제형주식기준보상거래의 공정가치는 가득될 지분상품에 대한 회사의 추정치에 근거하여 가득기간에 걸쳐 정액기준으로 비용화됩니다. 각 보고기간 말에 회사는 시장조건이 아닌 가득조건에 의해 가득될 것으로 기대되는 지분상품의 수량에 대한 추정치를 수정하고 있습니다. 최초 추정에 대한 수정치의 효과는 누적비용이 수정치를 반영하도록 잔여 가득기간 동안에 걸쳐 당기 손익으로 인식하고 기타자본에 반영하고 있습니다.

2.18 당기법인세 및 이연법인세

법인세비용은 당기법인세와 이연법인세로 구성됩니다. 법인세는 기타포괄손익이나 자본에 직접 인식된 항목과 관련된 금액은 해당 항목에서 직접 인식하며, 이를 제외하고는 당기손익으로 인식됩니다.

당기법인세비용은 보고기간말 현재 제정되었거나 실질적으로 제정된 세법에 근거하여 측정합니다. 경영진은 적용 가능한 세법 규정이 해석에 따라 달라질 수 있는 상황에 대하여 회사가 세무신고 시 적용한 세무정책에 대하여 주기적으로 평가하고 있습니다. 회사는 세무당국에 납부할 것으로 예상되는 금액에 기초하여 당기법인세비용을 인식합니다.

이연법인세는 자산과 부채의 장부금액과 세무기준액의 차이로 발생하는 일시적 차이에 대하여 장부금액을 회수하거나 결제할 때의 예상 법인세효과로 인식됩니다. 다만, 사업결합 이외의 거래에서 자산·부채를 최초로 인식할 때 발생하는 이연법인세자산과 부채는 그 거래가 회계이익이나 과세소득에 영향을 미치지 않는다면 인식되지 않습니다.

이연법인세자산은 차감할 일시적 차이가 사용될 수 있는 미래 과세소득의 발생가능성이 높은 경우에 인식됩니다.

이연법인세 자산과 부채는 법적으로 당기법인세자산과 당기법인세부채를 상계할 수 있는 권리를 회사가 보유하고 있고, 이연법인세 자산과 부채가 동일한 과세당국에 의해서 부과되는 법인세와 관련된 경우에 상계합니다. 당기법인세 자산과 부채는 법적으로 상계할 수 있는 권리를 회사가 보유하고 있고, 순액으로 결제할 의도가 있거나 자산을 실현하는 동시에 부채를 결제하려는 의도가 있는 경우에 상계합니다.

3. 중요한 회계추정 및 가정

재무제표 작성에는 미래에 대한 가정 및 추정이 요구되며 경영진은 회사의 회계정책을 적용하기 위해 판단이 요구됩니다. 추정 및 가정은 지속적으로 평가되며, 과거 경험과 현재의 상황에 비추어 합리적으로 예측가능한 미래의 사건을 고려하여 이루어집니다. 회계추정의 결과가 실제 결과와 동일한 경우는 드물 것이므로 중요한 조정을 유발할 수 있는 유의적인 위험을 내포하고 있습니다.

다음 회계연도에 자산 및 부채 장부금액의 조정에 영향을 미칠 수 있는 경영진 판단과 유의적 위험에 대한 추정 및 가정은 다음과 같습니다. 일부 항목에 대한 유의적인 판단 및 추정에 대한 추가적인 정보는 개별 주석에 포함되어 있습니다.

3.1 법인세

회사의 과세소득에 대한 법인세는 다양한 국가의 세법 및 과세당국의 결정을 적용하여 산정되므로 최종 세효과를 산정하는 데에는 불확실성이 존재합니다.

3.2 금융상품의 공정가치

활성시장에서 거래되지 않는 금융상품의 공정가치는 원칙적으로 평가기법을 사용하여 결정됩니다. 회사는 보고기간말 현재 중요한 시장상황에 기초하여 다양한 평가기법의 선택 및 가정에 대한 판단을 하고 있습니다.

3.3 금융자산의 손상

금융자산의 손실총당금은 부도위험 및 기대손실률 등에 대한 가정에 기초하여 측정됩니다. 회사는 이러한 가정의 설정 및 손상모델에 사용되는 투입변수의 선정에 있어서 회사의 과거 경험, 현재 시장 상황, 재무보고일 기준의 미래전망정보 등을 고려하여 판단합니다.

3.4 리스

리스기간을 산정할 때에 경영진은 연장선택권을 행사하거나 종료선택권을 행사하지 않을 경제적 유인이 생기게 하는 관련되는 사실 및 상황을 모두 고려합니다. 연장선택권의 대상 기간(또는 종료선택권의 대상 기간)은 리스이용자가 연장선택권을 행사할 것(또는 행사하지 않을 것)이 상당히 확실한 경우에만 리스기간에 포함됩니다.

회사는 유의적인 원가나 사업 중단 없이도 자산을 대체할 수 있으므로 사무실과 차량운반구 리스에서 대부분의 연장선택권은 리스부채에 포함하지 않습니다.

선택권이 실제로 행사되거나(행사되지 않거나) 회사가 선택권을 행사할(행사하지 않을) 의무를 부담하게 되는 경우에 리스기간을 다시 평가합니다. 리스이용자가 통제할 수 있는 범위에 있고 리스기간을 산정할 때에 영향을 미치는 유의적인 사건이 일어나거나 상황에 유의적인 변화가 있을 때에만 회사는 연장선택권을 행사할 것(또는 행사하지 않을 것)이 상당히 확실한지의 판단을 변경합니다.

3.5 비금융자산의 손상

회사는 매 보고기간종료일에 모든 비금융자산에 대하여 손상징후의 존재 여부를 평가합니다. 비한정 내용연수의 무형자산에 대해서는 매년 또는 손상징후가 있는 경우에 손상검사를 수행합니다. 기타 비금융자산에 대해서는 장부금액이 회수가능하지 않을 것이라는 징후가 있을 때 손상검사를 수행합니다. 사용가치를 계산하기 위하여 경영자는 해당 자산이나 현금창출단위로부터 발생하는 미래기대현금흐름을 추정하고 동 미래기대현금흐름의 현재가치를 계산하기 위한 적절한 할인율을 선택하여야 합니다.

4. 자본관리

회사의 정책은 투자자와 채권자, 시장의 신뢰 및 향후 발전을 위해 자본을 관리하는 것입니다. 회사는 자본관리 지표로 부채비율을 이용하고 있으며, 부채비율은 부채총계를 자본총계로 나누어 산출하고 있습니다.

당기말과 전기말 현재 회사의 부채비율은 다음과 같습니다.

(단위: 천원)		
구분	당기말	전기말
부채총계	6,210,052	6,458,787
자본총계	70,907,658	80,145,129
부채비율	9%	8%

5. 금융위험 관리

금융상품과 관련하여 회사는 신용위험, 유동성위험 및 시장위험에 노출되어 있습니다. 본 주석은 회

사가 노출되어 있는 위의 위험에 대한 정보와 회사의 위험관리 목표, 정책, 위험 평가 및 관리 절차 등에 대해 공시하고 있습니다.

5.1 위험관리 체계

회사의 위험관리 체계를 구축하고 감독할 책임은 이사회에 있습니다. 회사의 위험관리 정책은 회사가 직면한 위험을 식별 및 분석하고, 적절한 위험 한계치 및 통제를 설정하고, 위험이 한계치를 넘지 않도록 하기 위해 수립되었습니다. 위험관리정책과 시스템은 시장 상황과 회사의 활동의 변경을 반영하기 위해 정기적으로 검토되고 있습니다. 회사는 훈련 및 관리기준, 절차를 통해 모든 종업원들이 자신의 역할과 의무를 이해할 수 있는 엄격하고 구조적인 통제환경을 구축하는 것을 목표로 하고 있습니다.

회사의 감사는 경영진이 회사의 위험관리 정책 및 절차의 준수 여부를 어떻게 관리하는지 감독하고, 회사의 위험관리체계가 적절한지 검토합니다.

5.2 신용위험

신용위험이란 고객이나 거래상대방이 금융상품에 대한 계약상의 의무를 이행하지 않아 회사가 재무손실을 입을 위험을 의미합니다. 주로 거래처에 대한 매출채권에서 발생합니다.

회사는 매출채권에 대해 발생할 것으로 예상되는 손실에 대해 총당금을 설정하고 있습니다. 이 총당금은 개별적으로 유의적인 항목에 대한 구체적인 손상차손과 유사한 특성을 가진 금융자산 집합에서 발생하였으나 아직 식별되지 않은 손상차손으로 구성됩니다. 금융자산 집합의 총당금은 유사한 금융자산의 회수에 대한 과거 자료에 근거하여 결정되고 있습니다.

당기말과 전기말 현재 신용위험에 대한 최대 노출 정도는 다음과 같습니다.

(단위: 천원)		
구분	당기말	전기말
현금및현금성자산	25,796,927	25,416,079
단기금융상품	30,000	1,267,300
매출채권	5,638,470	5,403,766
기타유동금융자산	225,590	51,124
기타비유동금융자산	601,689	469,275
합계	32,292,676	32,607,544

지분증권 등 신용위험에 노출되어 있지 않은 자산은 제외하였습니다.

당기말과 전기말 현재 매출채권및기타금융자산의 연령 및 각 연령별로 손상된 금액은 다음과 같습니다.

(단위: 천원)

구분	당기말		전기말	
	채권잔액	손상된 금액	채권잔액	손상된 금액
만기일 미도래	6,465,711	-	5,921,578	-
만기일 경과 후 6개월 이하	2	-	1,102	-
만기일 경과 후 6개월 초과 1년 이하	9	-	932	-
만기일 경과 후 1년 초과	27,574	(27,547)	28,420	(27,868)
합계	6,493,296	(27,547)	5,952,033	(27,868)

5.3 유동성위험

유동성위험이란 회사가 금융부채와 관련된 의무를 충족하는 데 어려움을 겪게 될 위험을 의미합니다. 회사의 유동성 관리방법은 재무적으로 어려운 상황에서도 받아들일 수 없는 손실이 발생하거나, 회사의 평판에 손상을 입힐 위험 없이, 만기일에 부채를 상환할 수 있는 충분한 유동성을 유지하도록 하는 것입니다. 회사는 중장기 경영계획 및 단기 경영전략을 통해 현금흐름을 모니터링하고 있으며, 일반적인 예상 운영비용을 충당할 수 있는 현금을 보유하고 있습니다.

당기말과 전기말 현재 금융부채의 계약상 만기는 다음과 같습니다. 금액은 이자지급액을 포함하고, 상계약정의 효과는 포함하지 않았습니다.

<당기말>

(단위: 천원)				
구분	장부금액	계약상 현금흐름	1년 이하	1년 이상
매입채무및기타채무	4,257,173	4,257,173	4,257,173	-
리스부채	1,228,104	1,324,491	747,409	577,082
합계	5,485,277	5,581,664	5,004,582	577,082

<전기말>

(단위: 천원)				
구분	장부금액	계약상 현금흐름	1년 이하	1년 이상
매입채무및기타채무	4,405,058	4,405,058	4,405,058	-
리스부채	963,803	1,008,908	454,074	554,834
합계	5,368,861	5,413,966	4,859,131	554,834

5.4 시장위험

시장위험이란 환율, 이자율 및 지분증권의 가격 등 시장가격의 변동으로 인하여 금융상품의 공정가치나 미래현금흐름이 변동할 위험을 의미합니다. 시장가격 관리의 목적은 수익은 최적화하는 반면 수용 가능한 한계 이내로 시장위험 노출을 관리 및 통제하는 것입니다.

5.4.1 환위험

회사는 기능통화인 원화 외의 통화로 표시되는 판매, 구매에 대해 환위험에 노출되어있습니다. 이러한 거래들이 표시되는 주된 통화는 USD 등입니다.

(1) 환위험에 대한 노출

당기말과 전기말 현재 회사의 환위험에 대한 노출정도는 다음과 같습니다.

(원화단위: 천원)							
구분	계정과목	당기말			전기말		
		외화금액		원화금액	외화금액		원화금액
외화 자산	현금 및 현금성자산	USD	17,995,112.58	23,202,898	USD	8,362,731.83	10,598,090
	매출채권	USD	2,994,921.35	3,861,652	USD	2,591,174.89	3,283,796
		GBP	20.30	33	GBP	29.49	45
		JPY	1,187.00	11	JPY	-	-
		EUR	1.22	2	EUR	-	-
외화 부채	매입채무	USD	410,293.53	529,032	USD	856,638.71	1,085,618

당기말과 전기말에 적용된 환율은 다음과 같습니다.

(단위: 원)		
구분	기말 환율	
	당기말	전기말
USD	1,289.40	1,267.30
JPY	9.13	-
GBP	1,641.79	1,527.67
EUR	1,426.59	-

(2) 민감도분석

당기말과 전기말 현재 원화의 외화 대비 환율이 높았다면, 회사의 자본과 손익은 증가하였을 것입니다. 이와 같은 분석은 회사가 당기말과 전기말에 합리적으로 가능하다고 판단하는 정도의 변동을 가정한 것입니다. 또한, 민감도 분석 시에는 이자율과 같은 다른 변수는 변동하지 않는다고 가정하였습니다. 구체적인 자본 및 손익의 세전변동금액은 다음과 같습니다.

(단위: 천원)				
구분	당기말		전기말	
	증감률	손익	증감률	손익
USD	10% 상승	2,653,552	10% 상승	1,279,627
JPY	10% 상승	1	10% 상승	-
GBP	10% 상승	3	10% 상승	5
EUR	10% 상승	-	10% 상승	-

(단위: 천원)				
구분	당기말		전기말	
	증감률	손익	증감률	손익
USD	10% 하락	(2,653,552)	10% 하락	(1,279,627)
JPY	10% 하락	(1)	10% 하락	-
GBP	10% 하락	(3)	10% 하락	(5)
EUR	10% 하락	-	10% 하락	-

5.4.2 이자율위험

당기말 현재 회사는 차입금이 없으므로 이자율 변동에 따른 위험에 노출되어 있지 않습니다.

5.4.3 가격위험

가격위험은 이자율위험이나 환위험 이외의 시장가격의 변동으로 인하여 금융상품의 공정가치나 미래 현금흐름이 변동할 위험입니다. 당기말 현재 공정가치로 평가하는 당기손익-공정가치측정 금융자산 및 기타포괄손익-공정가치측정 금융자산은 각각 3,075,363천원 (전기말: 3,209,467천원) 및 8,862,644천원 (전기말: 12,287,981천원)입니다.

6. 금융상품

6.1 금융상품의 범주별 분류

당기말과 전기말 현재 금융상품의 범주별 분류내역은 다음과 같습니다.

<당기말>

(단위: 천원)					
구분	상각후원가 측정금융자산	당기손익- 공정가치측정 금융자산	기타포괄손익- 공정가치측정 금융자산	상각후원가 측정금융부채	합계
자산:					
현금및현금성자산	25,796,927	-	-	-	25,796,927
단기금융상품	30,000	-	-	-	30,000
기타포괄손익-공정가치 측정금융자산	-	-	8,862,644	-	8,862,644
당기손익-공정가치 측정금융자산	-	3,075,363	-	-	3,075,363
매출채권	5,638,470	-	-	-	5,638,470
기타유동금융자산	225,590	-	-	-	225,590
기타비유동금융자산	601,689	-	-	-	601,689
합계	32,292,676	3,075,363	8,862,644	-	44,230,683
부채:					
매입채무및기타채무	-	-	-	4,257,173	4,257,173
리스부채(*1)	-	-	-	1,228,104	1,228,104
합계	-	-	-	5,485,277	5,485,277

(*1) 리스부채는 분류 편의상 상각후원가측정 금융부채로 공시하였습니다.

<전기말>

(단위: 천원)					
구분	상각후원가 측정금융자산	당기손익- 공정가치측정 금융자산	기타포괄손익- 공정가치측정 금융자산	상각후원가 측정금융부채	합계
자산:					
현금및현금성자산	25,416,079	-	-	-	25,416,079
단기금융상품	1,267,300	-	-	-	1,267,300
기타포괄손익-공정가치 측정금융자산	-	-	12,287,981	-	12,287,981
당기손익-공정가치 측정금융자산	-	3,209,467	-	-	3,209,467
매출채권	5,403,766	-	-	-	5,403,766
기타유동금융자산	51,124	-	-	-	51,124
기타비유동금융자산	469,275	-	-	-	469,275
합계	32,607,544	3,209,467	12,287,981	-	48,104,992
부채:					
매입채무및기타채무	-	-	-	4,405,058	4,405,058
리스부채(*1)	-	-	-	963,803	963,803
합계	-	-	-	5,368,861	5,368,861

(*1) 리스부채는 분류 편의상 상각후원가측정 금융부채로 공시하였습니다.

6.2 금융상품의 범주별 순손익

당기와 전기의 금융상품의 범주별 순손익의 구분내역은 다음과 같습니다.

<당기>

(단위: 천원)					
구분	상각후원가 측정금융자산	당기손익- 공정가치측정 금융자산	기타포괄손익- 공정가치측정 금융자산	상각후원가 측정금융부채	합계
영업비용:					
대손상각비 환입	320	-	-	-	320
금융수익:					
이자수익	846,640	-	-	-	846,640
외환차익	522,030	-	-	226,527	748,557
외화환산이익	77,846	-	-	5,982	83,828
당기손익-공정가치 측정금융자산 평가이익	-	666,228	-	-	666,228
금융비용:					
이자비용	-	-	-	(63,587)	(63,587)
외환차손	(287,479)	-	-	(44,858)	(332,337)
외화환산손실	(315,062)	-	-	-	(315,062)
당기손익-공정가치 측정금융자산 평가손실	-	(800,333)	-	-	(800,333)
기타포괄손익:					
기타포괄손익-공정가치 측정 금융자산 평가손익(세후)	-	-	(2,702,074)	-	(2,702,074)

<전기>

(단위: 천원)					
구분	상각후원가 측정금융자산	당기손익- 공정가치측정 금융자산	기타포괄손익- 공정가치측정 금융자산	상각후원가 측정금융부채	합계
영업비용:					
대손상각비 환입	836	-	-	-	836
금융수익:					
이자수익	671,919	-	-	-	671,919
외환차익	763,138	-	-	141,990	905,128
외화환산이익	2	-	-	23,216	23,218
당기손익-공정가치 측정금융자산 평가이익	-	602,672	-	-	602,672
금융비용:					
이자비용	-	-	-	(33,848)	(33,848)
외환차손	(337,908)	-	-	(31,651)	(369,559)
외화환산손실	(666,179)	-	-	-	(666,179)
기타포괄손익:					
기타포괄손익-공정가치 측정 금융자산 평가손익(세후)	-	-	294,163	-	294,163

7. 공정가치

7.1 당기말과 전기말 현재 금융상품의 종류별 장부금액 및 공정가치는 다음과 같습니다.

(단위: 천원)				
구분	당기말		전기말	
	장부금액	공정가치	장부금액	공정가치
공정가치로 측정되는 자산:				
당기손익-공정가치 측정금융자산	3,075,363	3,075,363	3,209,467	3,209,467
기타포괄손익-공정가치 측정금융자산	8,862,644	8,862,644	12,287,981	12,287,981
소계	11,938,007	11,938,007	15,497,448	15,497,448
상각후원가로 측정되는 자산:				
현금및현금성자산	25,796,927	(*1)	25,416,079	(*1)
단기금융상품	30,000	(*1)	1,267,300	(*1)
매출채권	5,638,470	(*1)	5,403,766	(*1)
기타유동금융자산	225,590	(*1)	51,124	(*1)
기타비유동금융자산	601,689	(*1)	469,275	(*1)
소계	32,292,676		32,607,544	
금융자산 합계	44,230,683		48,104,992	
상각후원가로 측정되는 부채:				
매입채무및기타채무	4,257,173	(*1)	4,405,058	(*1)
리스부채	1,228,104	(*2)	963,803	(*2)
금융부채 합계	5,485,277		5,368,861	

(*1) 장부금액이 공정가치의 합리적인 근사치이므로 공정가치 공시대상에서 제외하였습니다.

(*2) 리스부채는 기업회계기준서 제1107호 '금융상품: 공시'에 따라 공정가치 공시대상에서 제외하였습니다.

7.2 공정가치 서열체계

공정가치에는 다음의 수준이 있습니다.

- 동일한 자산이나 부채에 대한 활성시장의 공시가격 (수준 1)
- 직접적으로 또는 간접적으로 관측가능한, 자산이나 부채에 대한 투입변수 (수준 2)
- 관측가능한 시장자료에 기초하지 않은, 자산이나 부채에 대한 투입변수 (수준 3)

당기말과 전기말 현재 공정가치로 측정되는 금융상품의 각 종류별로 공정가치 수준별 측정치는 다음과 같습니다.

<당기말>

(단위: 천원)				
구분	수준1	수준2	수준3	합계
기타포괄손익-공정가치 측정금융자산	8,862,644	-	-	8,862,644
당기손익-공정가치 측정 금융자산	-	-	3,075,363	3,075,363

<전기말>

(단위: 천원)				
구분	수준1	수준2	수준3	합계
기타포괄손익-공정가치 측정금융자산	12,287,981	-	-	12,287,981
당기손익-공정가치 측정 금융자산	-	-	3,209,467	3,209,467

7.3 반복적인 공정가치 측정치의 서열체계 수준 간 이동

회사는 공정가치 서열체계의 수준 간 이동을 보고기간 말에 인식합니다.

7.3.1 반복적인 측정치의 수준 1과 수준 2간의 이동 내역

보고기간 말 현재 보유 중인 반복적인 공정가치 측정치에 대해 수준 1과 수준 2 간의 이동 내역은 없습니다.

7.3.2 당기 및 전기 중 공정가치 수준 3에 해당하는 금융자산의 변동내역은 다음과 같습니다.

(단위: 천원)		
구분	당기	전기
	당기손익-공정가치측정 금융자산	당기손익-공정가치측정 금융자산
공정가치로 측정되는 금융자산		
기초잔액	3,209,467	705,963
취득	-	1,900,833
당기손익반영	(134,104)	602,672
기말잔액	3,075,363	3,209,467

7.3.3 공정가치 평가 정보

당기말 현재 공정가치 서열체계 수준 3의 공정가치측정에 사용된 평가관련 정보는 다음과 같습니다.

(단위: 천원)				
구분	공정가치	가치평가기법	투입변수	투입변수의 범위
보통주	1,974,863	현금흐름할인모형	영구성장률	0.00%~2.00%(0%)
			가중평균자본비용	13.86%~15.86%(14.86%)
보통주	-	순자산가치법	순자산가치	-
상환전환우선주	500,500	원가기준접근법	취득원가	-
전환사채	600,000	원가기준접근법	취득원가	-

8. 현금및현금성자산

당기말과 전기말 현재 현금및현금성자산의 내역은 다음과 같습니다.

(단위: 천원)		
구분	당기말	전기말
보통예금	2,594,028	14,817,989
외화예금	23,202,898	10,598,090
합 계	25,796,927	25,416,079

9. 매출채권및기타금융자산

9.1 당기말과 전기말 현재 매출채권및기타금융자산의 내역은 다음과 같습니다.

(단위: 천원)				
구분	당기말		전기말	
	유동성	비유동성	유동성	비유동성
<매출채권>				
매출채권	5,666,017	-	5,431,634	-
대손충당금	(27,547)	-	(27,868)	-
소 계	5,638,470	-	5,403,766	-
<기타금융자산>				
미수금	128,590	-	688	-
미수수익	97,000	-	50,436	-
임차보증금	-	585,952	-	483,954
임차보증금 현재가치할인차금	-	(31,163)	-	(21,579)
기타보증금	-	46,900	-	6,900
소 계	225,590	601,689	51,124	469,275
합 계	5,864,060	601,689	5,454,890	469,275

9.2 회사의 매출채권에 대한 신용공여기간은 1~3개월이며, 매출채권에 대해 전체기간기대신용손실에 해당하는 금액으로 손실충당금을 측정하는 간편법을 적용합니다. 기대신용손실을 측정하기 위해 매출채권은 신용위험특성과 연체일을 기준으로 구분하였습니다.

9.2.1 당기말과 전기말 현재 매출채권 손실총당금의 내역은 다음과 같습니다.

<당기말>

(단위: 천원)					
구분	3개월 이하	3개월 초과~ 12개월 미만	12개월 이상	개별손상	합계
매출채권	5,638,432	11	27	27,547	5,666,017
기대손실율	-	-	-	100.00%	0.49%
손실총당금	-	-	-	(27,547)	(27,547)
합계	5,638,432	11	27	-	5,638,470

<전기말>

(단위: 천원)					
구분	3개월 이하	3개월 초과~ 12개월 미만	12개월 이상	개별손상	합계
매출채권	5,401,179	2,034	553	27,868	5,431,634
기대손실율	-	-	-	100%	0.51%
손실총당금	-	-	-	(27,868)	(27,868)
합계	5,401,179	2,034	553	-	5,403,766

9.2.2 당기와 전기 중 매출채권 손실총당금의 변동내역은 다음과 같습니다.

(단위: 천원)		
구분	당기	전기
기초금액		27,868
환입액		(320)
기말금액	27,547	27,868

9.3 상각후원가로 측정하는 기타 금융자산은 모두 신용위험이 낮은 것으로 판단되며, 따라서 손실충당금은 12개월 기대신용손실로 인식하였습니다. 당기 및 전기 중 손실충당금의 변동내역은 없습니다.

10. 기타자산

10.1 당기말과 전기말 현재 기타자산의 내역은 다음과 같습니다.

(단위: 천원)				
구분	당기말		전기말	
	유동성	비유동성	유동성	비유동성
선급비용	2,955,361	8,959,015	4,678,147	3,135,456
차감: 손실충당금	(845,656)	(4,225,236)	(496,967)	(1,313,579)
선급비용(순액)	2,109,705	4,733,779	4,181,180	1,821,876
선급금	1,030	-	5,000	-
부가세대급금	100,724	-	278,957	-
합계	2,211,459	4,733,779	4,465,137	1,821,876

10.2 당기와 전기 중 기타자산 손실충당금의 변동내역은 다음과 같습니다.

(단위: 천원)		
구분	당기	전기
기초금액	1,810,546	959,951
설정액	3,280,517	862,136
환입액	(20,171)	(11,542)
기말금액	5,070,892	1,810,546

11. 공정가치측정금융자산

11.1 당기말과 전기말 현재 공정가치측정금융자산의 내역은 다음과 같습니다.

(단위: 천원)		
구분	당기말	전기말
기타포괄손익-공정가치측정금융자산:		
상장 지분증권	8,862,644	12,287,981
당기손익-공정가치측정금융자산:		
비상장 지분증권	1,974,863	2,108,967
전환상환우선주	500,500	500,500
전환사채	600,000	600,000
소계	3,075,363	3,209,467
합계	11,938,007	15,497,448

11.2 당기와 전기 중 당기손익-공정가치측정금융자산의 변동내역은 다음과 같습니다.

(단위: 천원)		
구분	당기	전기
기초금액	3,209,467	705,963
취득	-	1,900,833
평가	(134,104)	602,672
기말금액	3,075,363	3,209,467

11.3 당기와 전기 중 기타포괄손익-공정가치측정금융자산의 변동내역은 다음과 같습니다.

(단위: 천원)		
구분	당기	전기
기초금액	12,287,981	12,005,308
평가	(3,425,337)	282,673
기말금액	8,862,644	12,287,981

12. 종속기업 및 관계기업투자

12.1 당기말과 전기말 현재 종속기업 및 관계기업투자의 내역은 다음과 같습니다.

(단위: 천원)					
회사명	소재지	당기말 지분율	당기말 취득원가	장부금액	
				당기말	전기말
<종속기업투자>					
㈜모비릭스파트너스	대한민국	100.0%	20,500,000	20,500,000	20,500,000
<관계기업투자>					
위더스벤처대출제1호 사모투자합자회사	대한민국	49.50%	994,950	994,950	5,944,950

12.2 당기와 전기 중 종속기업투자의 변동내역은 다음과 같습니다.

(단위: 천원)		
구분	당기	전기
기초금액	20,500,000	500,000
취득	-	20,000,000
기말금액	20,500,000	20,500,000

12.3 당기와 전기 중 관계기업투자의 변동내역은 다음과 같습니다.

(단위: 천원)		
구분	당기	전기
기초금액	5,944,950	-
취득	-	5,989,500
출자금반환	(4,950,000)	(44,550)
기말금액	994,950	5,944,950

12.4 당기(말)과 전기(말) 현재 종속기업 및 관계기업에 대한 요약 재무정보는 다음과 같습니다.

<당기(말)>

(단위: 천원)					
회사명	당기말			당기	
	자산	부채	자본	매출	당기순이익
<종속기업>					
(주)모비릭스파트너스	22,385,159	788,941	21,596,219	3,538,738	1,631,070
<관계기업>					
위더스벤처대출제1호 사모투자합자회사	2,535,394	4,159	2,531,235	1,048,316	893,776

<전기(말)>

(단위: 천원)					
회사명	전기말			전기	
	자산	부채	자본	매출	당기순이익
<종속기업>					
(주)모비릭스파트너스	20,159,800	194,651	19,965,149	295,570	(239,669)
<관계기업>					
위더스벤처대출제1호 사모투자합자회사	12,640,516	72,645	12,567,871	644,739	557,871

한편, 종속기업의 요약 재무정보는 당사가 채택한 회계정책과 일관되도록 조정되었습니다.

13. 리스

13.1 당기말과 전기말 현재 사용권자산 장부금액의 구성내역은 다음과 같습니다.

(단위: 천원)						
구분	당기말			전기말		
	취득원가	감가상각누계액	장부금액	취득원가	감가상각누계액	장부금액
건물	2,182,396	(999,038)	1,183,358	1,244,648	(311,162)	933,486
차량운반구	186,834	(87,243)	99,591	137,253	(98,166)	39,087
합계	2,369,230	(1,086,281)	1,282,949	1,381,901	(409,328)	972,573

13.2 당기와 전기 중 사용권자산 장부금액의 변동내역은 다음과 같습니다.

<당기>

(단위: 천원)					
구분	기초	취득	감소	상각	기말
건물	933,486	937,748	-	(687,876)	1,183,358
차량운반구	39,087	105,461	(1,144)	(43,813)	99,591
합계	972,573	1,043,209	(1,144)	(731,689)	1,282,949

<전기>

(단위: 천원)					
구분	기초	취득	감소	상각	기말
건물	936,405	1,244,648	(887,970)	(359,597)	933,486
차량운반구	99,223	-	(1,666)	(58,470)	39,087
합계	1,035,628	1,244,648	(889,636)	(418,067)	972,573

13.3 당기말과 전기말 현재 리스부채 금액은 다음과 같습니다.

(단위: 천원)		
구분	당기말	전기말
유동성	706,916	426,437
비유동성	521,188	537,366
합계	1,228,104	963,803

13.4 당기와 전기 중 리스부채의 변동내역은 다음과 같습니다.

(단위: 천원)		
구분	당기	전기
기초	963,803	1,049,075
증가	905,980	1,216,169
이자비용	63,587	33,848
감소	(974)	(903,111)
상환	(704,292)	(432,178)
기말	1,228,104	963,803

13.5 당기 및 전기 중 손익으로 인식한 금액은 다음과 같습니다.

(단위: 천원)		
구분	당기	전기
<수익>		
임차보증금 이자수익	15,780	6,899
리스종료이익	-	13,475
합계	15,780	20,374
<비용>		
사용권자산 감가상각비	731,689	418,066
리스부채 이자비용	63,587	33,848
리스종료손실	169	-
소액자산리스 관련 비용	9,110	7,169
합계	804,555	459,083

13.6 당기와 전기 중 리스로 인한 총현금유출액은 713,402천원 (전기: 439,347천원)입니다.

14. 유형자산

14.1 당기말과 전기말 현재 유형자산 장부금액의 구성내역은 다음과 같습니다.

(단위: 천원)						
구분	당기말			전기말		
	취득원가	감가상각누계액	장부금액	취득원가	감가상각누계액	장부금액
토지	880	-	880	880	-	880
건물	7,114	(2,846)	4,268	7,114	(2,490)	4,624
비품	737,410	(277,944)	459,466	395,644	(139,890)	255,754
시설장치	194,292	(47,968)	146,324	39,222	(8,171)	31,050
합계	939,696	(328,758)	610,938	442,860	(150,551)	292,308

14.2 당기와 전기 중 유형자산 장부금액의 변동내역은 다음과 같습니다.

<당기>

(단위: 천원)					
구분	기초	취득	감소	상각	기말
토지	880	-	-	-	880
건물	4,624	-	-	(356)	4,268
비품	255,754	341,766	-	(138,054)	459,466
시설장치	31,051	155,070	-	(39,797)	146,324
합계	292,309	496,836	-	(178,207)	610,938

<전기>

(단위: 천원)					
구분	기초	취득	감소	상각	기말
토지	880	-	-	-	880
건물	4,980	-	-	(356)	4,624
비품	140,726	202,451	(11,839)	(75,584)	255,753
시설장치	119,977	39,222	(110,120)	(18,028)	31,051
합계	266,563	241,673	(121,959)	(93,968)	292,309

15. 무형자산

15.1 당기말과 전기말 현재 무형자산 장부금액의 구성내역은 다음과 같습니다.

(단위: 천원)								
구분	당기말				전기말			
	취득원가	상각누계액	손상차손누계액	장부금액	취득원가	상각누계액	손상차손누계액	장부금액
소프트웨어	316,826	(122,523)	-	194,303	217,328	(69,426)	-	147,902
기타무형자산	6,871,000	(4,022,459)	(1,452,280)	1,396,261	6,871,000	(2,511,799)	(621,755)	3,737,446
암호화자산	1,269,182	-	(1,025,854)	243,328	1,167,887	-	(1,025,854)	142,033
건설중인자산(*1)	288,323	-	-	288,323	288,323	-	-	288,323
합계	8,745,331	(4,144,982)	(2,478,134)	2,122,215	8,544,538	(2,581,225)	(1,647,609)	4,315,704

(*1) 암호화자산 Intella X의 취득과 관련되어 인식된 지출액입니다.

15.2 당기와 전기 중 무형자산 장부금액의 변동내역은 다음과 같습니다.

<당기>

(단위: 천원)						
구분	기초	취득	상각	손상차손	기말	
소프트웨어	147,902	99,498	(53,097)	-	194,303	
기타무형자산	3,737,446	-	(1,510,660)	(830,525)	1,396,261	
암호화자산	142,033	101,295	-	-	243,328	
건설중인자산	288,323	-	-	-	288,323	
합계	4,315,704	200,793	(1,563,757)	(830,525)	2,122,215	

<전기>

(단위: 천원)						
구분	기초	취득	상각	손상차손	기말	
소프트웨어	123,804	61,351	(37,253)	-	147,902	
기타무형자산	5,818,562	300,000	(1,759,361)	(621,755)	3,737,446	
암호화자산	-	1,167,887	-	(1,025,854)	142,033	
건설중인자산	-	288,323	-	-	288,323	
합계	5,942,366	1,817,561	(1,796,614)	(1,647,609)	4,315,704	

15.3 암호화자산

회사는 취득한 암호화자산을 취득목적과 기업회계기준서 제1038호에 따라 무형자산으로 인식하고, 최초 인식 후 원가모형을 적용하고 있습니다. 무형자산으로 분류한 암호화자산에 대하여는 매 보고기간말마다 손상검사를 수행하고 있으며, 회수가능액은 순공정가치를 사용하여 결정하였습니다. 순공정가치 평가시 암호화자산에 대하여코인마켓캡에서 조회되는 기말 종가를 기준으로 평가하였습니다. 코인마켓캡을 시장가치 산정 참고 거래소로 선정 한 이유는 다양한 시장데이터와 가상 정보에 대한 데이터를 실시간으로 확인할 수 있으며, 일관된 기준으로 시세 정보를 제공하는 업체이기 때문입니다.

회사는 활성시장이 존재하지 않아 평가를 하지 않은 암호화자산을 보유하고 있으며, 보유수량에 대한 정보는 아래에서 확인할 수 있습니다.

당기말과 전기말 현재 회사가 보유중인 암호화자산 현황은 다음과 같습니다.

(단위: 개,천원)				
구분	당기말		전기말	
	수량	금액	수량	금액
BORA(*1)	1,000,000	132,290	1,000,000	132,290
BORA(*2)	570,857	111,038	73,648	9,743
BSLT(*3)	882,352	-	441,176	-
BID(*3)	264,705	-	66,176	-
합계	2,717,914	243,328	1,581,000	142,033

(*1) 회사는 Bora GC 구성원으로서 활동하고 있으며, 이러한 역할을 수행하기 위하여 BORA 토큰을 전송하여 예치하여야 합니다.

(*2) 해당 BORA 토큰은 BORA GC 구성원으로서 BORA토큰의 채굴과 관련하여 노드를 운영함에 따라 받는 보상입니다.

(*3) BORANETWORK가 BORA 플랫폼에 온보딩하는 프로젝트의 Key Token 발행을 대행할 때, BORA GC구성원에게 온보딩 프로젝트 토큰 발행 물량의 일부를 배분합니다.

16. 매입채무 및 기타채무

당기말과 전기말 현재 매입채무및기타채무의 내역은 다음과 같습니다.

(단위: 천원)				
구분	당기말		전기말	
	유동성	비유동성	유동성	비유동성
매입채무	3,304,073	-	3,577,099	-
미지급금	521,355	-	251,952	-
미지급비용	431,745	-	576,006	-
합계	4,257,173	-	4,405,057	-

17. 기타부채

당기말과 전기말 현재 기타부채의 내역은 다음과 같습니다.

(단위: 천원)				
구분	당기말		전기말	
	유동성	비유동성	유동성	비유동성
선수수익	411,196	71,388	689,514	263,673
예수금	124,193	-	75,258	-
합계	535,389	71,388	764,772	263,673

18. 복구총당부채

당기와 전기 중 복구총당부채의 변동 내역은 다음과 같습니다.

(단위: 천원)		
구분	당기	전기
기초금액	-	-
전입액	111,867	-
이자비용	6,132	
기말금액	117,999	-

19. 계약자산과 계약부채

19.1 회사가 고객과의 계약에서 생기는 수익과 관련하여 인식하고 있는 계약자산 및 계약부채는 다음과 같습니다.

(단위: 천원)		
구분	당기말	전기말
계약이행원가(*1)	181,999	329,518
계약부채(*2)	432,388	689,514

(*1) 선급비용에 포함되어 있습니다.

(*2) 선수수익에 포함되어 있으며, 고객이 게임서비스를 이용하기 전의 선수대가로 인한 계약부채이며, 고객의 해당게임 사용시점에 매출로 인식하고 있습니다.

19.2 당기와 전기의 계약부채의 변동내역은 다음과 같습니다.

<당기>

(단위: 천원)				
구분	기초	증가	감소	기말
계약부채	689,514	2,809,761	(3,066,887)	432,388

<전기>

(단위: 천원)				
구분	기초	증가	감소	기말
계약부채	199,267	1,776,753	(1,286,506)	689,514

20. 자본금과 자본잉여금

20.1 당기말과 전기말 현재 회사의 자본금은 모두 보통주로 구성되어 있으며, 자본금의 세부내역은 다음과 같습니다.

구분	당기말	전기말
수권주식수(*1)	100,000,000 주	100,000,000 주
주당액면금액	100 원	100 원
보통주 발행주식수	9,603,800 주	9,603,800 주
자본금	960,380,000 원	960,380,000 원

(*1) 총 수권주식수는 100,000,000주이며, 이 중 우선주 수권주식수는 30,000,000주입니다.

20.2 당기말과 전기말 현재 자본잉여금의 내역은 다음과 같습니다.

(단위: 천원)		
구분	당기말	전기말
주식발행초과금	36,531,162	36,531,162

20.3 당기 중 발행주식수 및 불입자본의 변동내역은 없으며 전기 중 변동내역은 다음과 같습니다.

<전기>

(단위: 주, 천원)			
구분	주식수	자본금	주식발행초과금
기초	9,304,000	930,400	35,182,437
주식선택권의 행사	299,800	29,980	1,348,726
기말	9,603,800	960,380	36,531,163

21. 기타자본항목

당기말과 전기말 현재 기타자본구성요소의 내역은 다음과 같습니다.

(단위: 천원)		
구분	당기말	전기말
기타자본잉여금	5,780,167	5,780,167

전기 중 주식선택권 299,800주(행사가격 940원)가 행사되었습니다.

22. 기타포괄손익누계액

22.1 당기말과 전기말 현재 기타포괄손익누계액의 내역은 다음과 같습니다.

(단위: 천원)		
구분	당기말	전기말
기타포괄손익-공정가치 측정 금융자산 평가손익	3,118,409	5,820,483

22.2 당기와 전기 중 기타포괄손익-공정가치 측정 금융자산 평가손익의 변동 내역은 다음과 같습니다.

(단위: 천원)		
구분	당기	전기
기초	5,820,483	5,526,320
평가	(3,425,337)	282,673
법인세효과	723,263	11,490
기말	3,118,409	5,820,483

23. 이익잉여금

23.1 당기말과 전기말 현재 이익잉여금의 내역은 다음과 같습니다.

(단위: 천원)		
구분	당기말	전기말
법정적립금(*1)	25,837	25,837
미처분이익잉여금	24,491,702	31,027,099
합계	24,517,539	31,052,936

(*1) 회사의 법정적립금은 전액 이익준비금입니다. 회사는 상법의 규정에 따라 자본금의 50%에 달할 때까지 매 결산기마다 금전에 의한 이익배당액의 10%이상의 금액을 이익준비금으로 적립하도록 되어 있으며, 동 이익준비금은 현금으로 배당할 수 없으나 자본전입 또는 결손보전으로 사용이 가능합니다.

23.2 이익잉여금처분계산서

(단위: 천원)				
구분	당기		전기	
	처분예정일: 2024년 3월 29일		처분확정일: 2023년 3월 23일	
I. 미처분이익잉여금		24,491,702		31,027,099
전기이월이익잉여금	31,027,099		25,066,714	
당기순이익(손실)	(6,535,397)		5,960,385	
II. 임의적립금등의 이입액		-		-
III. 이익잉여금처분액		-		-
IV. 차기이월미처분이익잉여금		24,491,702		31,027,099

24. 영업부문

24.1 회사의 영업부문은 단일의 영업부문입니다. 당기와 전기 중 영업수익의 내역은 다음과 같습니다.

(단위: 천원)		
구분	당기	전기
게임매출	67,003,619	45,475,451
광고매출	20,252,307	25,154,669
합계	87,255,926	70,630,120

24.2 당기와 전기 중 영업수익의 지역별 세부내역은 다음과 같습니다.

(단위: 천원)		
구분	당기	전기
게임매출		
국내	29,412,301	16,998,515
해외	37,591,318	28,476,936
광고매출		
국내	3,034,112	3,339,163
해외	17,218,195	21,815,506
합계	87,255,926	70,630,120

24.3 주요 고객에 대한 정보

회사의 게임매출의 주요 고객은 업종 특성상 불특정 다수의 스마트 기기 사용자로 구성되어 있습니다. 모바일 게임시장의 특성상 이와 같은 모바일 게임서비스는 대부분글로벌 플랫폼 사업자인 구글, 애플 등을 통해 제공 및 결제되고 있으며, 모바일 광고서비스의 경우는 글로벌 모바일 광고회사들로 구성되어 있습니다.

25. 영업비용

당기와 전기 중 영업비용의 내역은 다음과 같습니다.

(단위: 천원)		
구분	당기	전기
직원급여	6,465,864	4,222,479
상여금	93,400	342,100
잡급	17	-
퇴직급여	1,168,103	747,089
복리후생비	2,455,665	1,419,595
여비교통비	52,757	48,719
접대비	168,762	214,739
통신비	25,363	14,679
세금과공과금	103,513	24,780
감가상각비	909,896	512,033
보험료	8,608	7,403
차량유지비	14,080	19,664
경상연구개발비	7,231,121	3,843,615
교육훈련비	7,842	6,490
도서인쇄비	3,068	7,071
소모품비	147,510	54,870
지급수수료	1,565,911	949,484
광고선전비	-	17,677
대손상각비 환입	(320)	(836)
건물관리비	228,347	118,416
무형고정자산상각	1,563,756	1,796,614
외주비	43,282	363,918
해외출장비	48,518	-
플랫폼수수료	20,453,484	13,618,040
RS정산수수료	10,581,818	6,515,332
서버이용료	1,367,331	622,554
번역수수료	253,095	178,078
QA수수료	460,000	563,200
마케팅수수료	35,441,155	28,556,954
합계	90,861,946	64,784,757

26. 종업원급여

당기와 전기 중 비용으로 인식된 종업원급여의 내역은 다음과 같습니다.

(단위: 천원)		
구분	당기	전기
급여	6,559,281	4,564,579
퇴직급여	1,168,103	747,089
경상연구개발비	7,231,121	3,843,615
합계	14,958,505	9,155,283

27. 영업외손익

27.1 당기와 전기 중 금융수익 및 금융비용의 내역은 다음과 같습니다.

(단위: 천원)		
구분	당기	전기
금융수익:		
이자수익	846,641	671,919
배당금수익	460,548	-
외환차익	748,557	905,128
외화환산이익	83,828	23,218
당기손익공정가치측정자산 평가이익	666,228	602,672
리스종료이익	-	13,475
금융수익 합계	2,805,802	2,216,412
금융비용:		
이자비용	69,719	33,848
외환차손	332,337	369,558
외화환산손실	315,062	666,179
당기손익공정가치측정자산 평가손실	800,332	-
리스종료손실	169	-
금융비용 합계	1,517,619	1,069,585

27.2 당기와 전기 중 기타수익 및 기타비용의 내역은 다음과 같습니다.

(단위: 천원)		
구분	당기	전기
기타수익:		
잡이익	412,658	35,550
대손충당금환입	20,171	11,542
기타수익 합계	432,829	47,092
기타비용:		
기부금	3,000	-
투자자산감액손실	-	66,667
유형자산처분손실	-	121,510
무형자산손상차손	830,525	1,647,609
기타의대손상각비	3,280,517	862,136
잡손실	378	13,241
기타비용 합계	4,114,420	2,711,163

28. 법인세비용(수익)

28.1 당기와 전기 중 법인세비용(수익)의 구성요소는 다음과 같습니다.

(단위: 천원)		
구분	당기	전기
당기법인세비용:		
당기손익에 대한 당기법인세	-	72,201
전기법인세의 조정사항	43,509	-
법인세부담액	43,509	72,201
이연법인세		
일시적차이의 증감	(230,803)	(1,715,957)
자본에 직접 반영된 일시적 차이	723,263	11,490
이연법인세변동효과	492,460	(1,704,467)
법인세비용(수익)	535,969	(1,632,266)

28.2 당기 및 전기 중 자본에 직접 반영된 법인세효과는 다음과 같습니다.

(단위: 천원)		
구분	당기	전기
기타포괄손익-공정가치측정금융자산 평가손익	723,263	11,490

28.3 당기와 전기의 법인세비용(수익)과 회계이익의 관계는 다음과 같습니다.

(단위: 천원)		
구분	당기	전기
법인세비용차감전순이익(손실)	(5,999,428)	4,328,119
적용세율에 따른 세부담액	(1,253,880)	952,186
조정사항:		
비과세 수익 및 비공제비용	15,106	(578,793)
세액공제	-	(722,012)
전기법인세의 조정사항	43,509	-
이월세액공제 이연법인세 변동	1,278,228	(1,278,228)
미인식이연법인세	507,078	-
기타(적용세율차이 등)	(54,072)	(5,420)
법인세비용(수익)	535,969	(1,632,266)
평균유효세율	-	-

28.4 당기와 전기 중 이연법인세자산(부채)의 변동내역은 다음과 같습니다.

<당기>

(단위: 천원)				
구분	기초	당기손익반영	자본에직접반영	기말
이연법인세자산				
유형자산 및 무형자산	353,252	137,743	-	490,995
기타종업원충당부채	119,010	(32,091)	-	86,919
선수수익	144,798	(66,451)	-	78,347
리스부채	202,399	54,275	-	256,674
기타	366,588	731,806	-	1,098,394
이월세액공제	1,278,228	(1,278,228)	-	-
이연법인세부채				
기타포괄손익-공정가치	(1,547,238)	-	723,263	(823,975)
당기손익-공정가치	(253,814)	29,237	-	(224,577)
선급비용	(379,819)	56,355	-	(323,464)
사용권자산	(204,240)	(63,897)	-	(268,137)
기타	-	(61,208)	-	(61,208)
순액	79,164	(492,459)	723,263	309,968

<전기>

(단위: 천원)				
구분	기초	당기손익반영	자본에직접반영	기말
이연법인세자산				
유형자산 및 무형자산	152	353,100	-	353,252
기타종업원충당부채	47,341	71,669	-	119,010
선수수익	43,839	100,959	-	144,798
리스부채	230,797	(28,398)	-	202,399
기타	178,702	187,886	-	366,588
세액공제	-	1,278,228		1,278,228
이연법인세부채				
기타포괄손익-공정가치	(1,558,729)	-	11,490	(1,547,238)
당기손익-공정가치	(133,312)	(120,502)		(253,814)
선급비용	(217,746)	(162,073)	-	(379,819)
사용권자산	(227,838)	23,598	-	(204,240)
순액	(1,636,794)	1,704,467	11,490	79,164

28.5 당기말과 전기말 이연법인세자산으로 인식하지 않은 이월결손금 및 이월세액공제 내역은 다음과 같습니다.

(단위: 천원)		
구분	당기말	전기말
이월결손금	2,426,210	-
이월세액공제	5,192,203	1,224,968

28.6 미사용 이월결손금의 연도별 소멸시기는 다음과 같습니다.

(단위: 천원)	
소멸연도	금액
2038년	2,426,210

28.7 미사용 이월세액공제의 연도별 소멸시기는 다음과 같습니다.

(단위: 천원)	
소멸연도	금액
2032년	1,224,968
2033년	3,967,235
합계	5,192,203

29. 우발부채와 약정사항

29.1 당기말 현재 회사가 금융기관 등과 체결한 약정사항은 다음과 같습니다.

(단위: 천원)		
보증처	내용	보증금액
한국증권금융	우리사주취득자금 연대보증	93,592

당기말 현재 회사는 우리사주조합대출금과 관련하여 금융상품 30,000천원을 담보로 제공하고 있습니다.

29.2 당기말 현재 회사의 관계기업에 대한 출자금 약정사항은 다음과 같습니다.

(단위: 천원)		
구분	출자약정금	누적출자금
위더스벤처대출제1호 사모투자합자회사	6,088,500	5,989,500

30. 주당손익

30.1 기본주당순손익

기본주당순손익은 회사의 보통주소유주에게 귀속되는 당기순손익을 가중평균유통보통주식수로 나누어 계산합니다. 당기와 전기의 기본주당순손익 산정내역은 다음과 같습니다.

(단위: 원, 주)		
구분	당기	전기
보통주당기순이익(손실)	(6,535,396,754)	5,960,385,094
가중평균유통보통주식수(*1)	9,603,800 주	9,599,693 주
기본주당순이익(손실)	(681)	621

(*1) 당기와 전기의 가중평균유통보통주식수는 다음과 같습니다.

(단위: 주)						
구분	당기			전기		
	주식수	가중치	적수	주식수	가중치	적수
기초	9,603,800	365	3,505,387,000	9,304,000	365	3,395,960,000
주식선택권의 행사	-	-	-	299,800	360	107,928,000
합계	9,603,800		3,505,387,000	9,603,800		3,503,888,000
가중평균유통보통주식수	9,603,800			9,599,693		

30.2 희석주당순손익

희석주당순손익은 모든 희석성 잠재적보통주가 보통주로 전환된다고 가정하여 조정한 가중평균 유통 보통주식수를 적용하여 산정하고 있습니다. 당기말 현재 회사가 발행한 희석성 잠재적 보통주가 없으므로 희석주당순손익은 기본주당순손익과 동일하며 전기의 희석주당순손익 산정내역은 다음과 같습니다.

(단위: 원)	
구분	전기
희석 당기순이익	5,960,385,094
희석주당순익 산정을 위한 가중평균유통보통주식수(*1)	9,603,648 주
희석 주당순이익	621

(*1) 전기의 희석주당순손익 산정을 위한 가중평균 유통보통주식수는 다음과 같습니다.

(단위: 주)	
구분	전기
가중평균유통보통주식	9,599,693
주식선택권	3,955
희석주당순익 산정을 위한 가중평균유통보통주식수	9,603,648

31. 특수관계자 거래

31.1 당기말과 전기말 현재 특수관계자의 내역은 다음과 같습니다.

구분	당기말	전기말
종속기업	(주)모비릭스파트너스	(주)모비릭스파트너스
관계기업	위더스벤처대출제1호 사모투자 합자회사	위더스벤처대출제1호 사모투자 합자회사
주주 겸 지분투자 회사	(주)네오위즈	(주)네오위즈
기타 특수관계자	우리사주조합	우리사주조합

31.2 당기와 전기 중 특수관계자와의 거래 내역은 다음과 같습니다.

(단위: 천원)							
구분	회사명	당기				전기	
		수익			비용	수익	비용
		매출	배당금수익	기타수익	수수료	매출	수수료
종속기업	(주)모비릭스파트너스	-	-	87,431	-	-	-
주주 및 지분투자회사	(주)네오위즈	177,442	-	-	42,256	289,967	56,893
관계기업	위더스벤처대출제1호 사 모투자합자회사	-	460,548	-	-	-	-

한편, 당기와 전기 중 종속기업 및 관계기업에 대한 출자 및 회수내역은 다음과 같습니다.

(단위: 천원)					
구분	회사명	당기		전기	
		출자	출자금회수	출자	출자금회수
종속기업	(주)모비릭스파트너스	-	-	20,000,000	-
관계기업	위더스벤처대출제1호 사모투자합자회사	-	4,950,000	5,989,500	44,550

31.3 당기말과 전기말 현재 특수관계자에 대한 채권·채무의 주요 잔액은 다음과 같습니다.

(단위: 천원)						
구분	회사명	당기말			전기말	
		채권		채무	채권	채무
		매출채권	미수금	매입채무	매출채권	매입채무
종속기업	㈜모비릭스파트너스	-	96,174	-	-	-
주주 및 지분투자회사	㈜네오위즈	16,045	-	4,033	21,485	4,579

31.4 당기말 현재 특수관계자에게 제공한 보증 등의 내역은 다음과 같습니다.

(단위: 천원)			
특수관계자	보증처	내용	보증금액
우리사주조합	한국증권금융	우리사주취득자금 연대보증	93,592

31.5 주요 경영진에 대한 보상

(단위: 천원)		
구분	당기	전기
급여 및 기타 단기종업원 급여	1,733,646	1,369,832
퇴직급여	370,904	331,526
합계	2,104,550	1,701,358

32. 현금흐름표

32.1 현금흐름표상의 현금은 재무상태표상의 현금및현금성자산과 동일합니다.

32.2 당기와 전기 중 영업으로부터 창출된 현금흐름의 내용은 다음과 같습니다.

(단위: 천원)		
구분	당기	전기
당기순이익(손실)	(6,535,397)	5,960,385
조정항목 :		
감가상각비	909,896	512,033
대손상각비 환입	(320)	(836)
기타의대손상각비	3,280,517	862,136
투자자산감액손실	-	66,667
유형자산처분손실	-	121,510
무형자산손상차손	830,525	1,647,609
무형자산상각비	1,563,755	1,796,614
외화환산손실	315,062	666,179
당기손익공정가치측정금융자산평가손실	800,333	-
리스종료손실	169	-
이자비용	69,719	33,848
법인세비용(수익)	535,969	(1,632,266)
외화환산이익	(83,828)	(23,218)
리스종료이익	-	(13,475)
당기손익공정가치측정금융자산평가이익	(666,228)	(602,672)
이자수익	(846,640)	(671,919)
대손충당금환입	(20,171)	(11,542)
배당금수익	(460,548)	-
잡이익	(101,295)	-
영업활동으로 인한 자산부채의 변동:		
매출채권의 증가	(287,983)	(1,853,278)
미수금의 증가	(127,902)	(472)
선급금의 감소(증가)	3,970	(5,000)
선급비용의 증가	(2,474,318)	(3,626,044)
부가세대급금의 감소	178,233	336,411
장기선급비용의 증가	(1,626,457)	(515,017)
매입채무의 증가(감소)	(267,044)	1,524,348
미지급금의 증가	269,403	92,154
미지급비용의 증가(감소)	(144,261)	350,569

선수수익의 증가(감소)	(278,319)	255,807
예수금의 증가	48,936	14,456
장기선수수익의 감소	(192,285)	-
합계	(5,306,509)	5,284,987

32.3 회사의 현금흐름표는 간접법에 의하여 작성되었으며, 당기와 전기 중 현금의 유입과 유출이 없는 중요한 거래내역은 다음과 같습니다.

(단위: 천원)		
내역	당기	전기
기타포괄손익-공정가치측정금융자산평가	(3,425,337)	282,673
리스계약으로 인한 사용권자산의 증가	1,043,209	355,012
선급비용의 비유동성 대체	4,197,103	433,023
복구충당부채의 전입	111,867	-

32.4 당기와 전기의 재무활동에서 생기는 부채의 변동내역은 다음과 같습니다.

<당기>

(단위: 천원)					
구분	기초금액	재무활동 현금흐름	증가	기타(*1)	기말금액
유동성					
리스부채	426,437	(704,292)	905,980	78,790	706,915
비유동성					
리스부채	537,366	-	-	(16,178)	521,188
합계	963,803	(704,292)	905,980	62,612	1,228,103

(*1) 이자비용과 유동성 분류 및 리스변경으로 인한 변동액입니다.

<전기>

(단위: 천원)					
구분	기초금액	재무활동 현금흐름	증가	기타(*1)	기말금액
유동성					
리스부채	249,829	(432,178)	1,216,170	(607,384)	426,437
비유동성					
리스부채	799,246	-	-	(261,880)	537,366
합계	1,049,075	(432,178)	1,216,170	(869,264)	963,803

(*1) 이자비용과 유동성 분류 및 리스변경으로 인한 변동액입니다.

33. 재무제표승인일 및 승인가관

회사의 재무제표는 2024년 3월 13일 이사회에서 승인되었으며, 향후 정기주주총회에서 수정 승인될 수 있습니다.

6. 배당에 관한 사항

가. 배당에 관한 사항

당사는 정관에 의거 이사회 결의 및 주주총회 결의를 통하여 배당을 실시하도록 규정하고 있으며, 매년 상법상 인정하는 배당 가능 이익 범위 내에서 회사의 성장을 위한 투자와 주주가치 증대 및 경영 환경을 충분히 고려하여 배당을 결정하고 있습니다. 배당 가능 이익은 상법과 정관이 정한 이익배당 한도 내에서 결정하며, 향후 당사는 지속적인 사업 경쟁력 확보 및 이익 환원을 통한 주주가치 증대 등

을 종합적으로 고려하여 배당 정책을 검토 할 예정입니다.

당사는 배당에 관하여 정관에서 다음과 같이 규정하고 있습니다.

구분	내용
신주의 동등배당	제12조 (신주의 동등배당) 회사가 정한 배당기준일 전에 유상증자, 무상증자 및 주식배당에 의하여 발행(전환된 경우를 포함한다) 한 주식에 대하여는 동등배당한다.
이익잉여금의 처분	제54조 (이익잉여금의 처분) 당회사는 매사업년도의 처분전이익잉여금을 다음과 같이 처분한다. 1. 이익준비금 2. 기타의 법정준비금 3. 배당금 4. 임의적립금 5. 기타의 이익잉여금처분액
이익배당	제55조 (이익배당) ① 이익의 배당은 금전 또는 금전 외의 재산으로 할 수 있다. ② 제1항의 배당은 결산기에 관한 정기주주총회에서 권리를 행사할 주주로 하거나 이사회 결의로 정하는 배당기준일 현재의 주주명부에 기재된 주주 또는 등록된 질권자에게 지급한다. ③ 이익의 배당을 주식으로 하는 경우 회사가 종류주식을 발행한 때에는 각각 그와 같은 종류의 주식으로 할 수 있다. ④ 이익배당은 주주총회의 결의로 정한다. 제53조 제5항에 따라 재무제표를 이사회에서 승인하는 경우에는 이사의 결의로 이익배당을 정한다.
중간배당	제55조의2 (중간배당) 회사는 사업연도 중 1회에 한하여 상법 제462조의3에 의한 중간배당을 할 수 있다. ② 중간배당은 직전결산기의 대차대조표상의 순자산액에서 다음 각 호의 금액을 공제한 액을 한도로 한다. 1. 직전결산기의 자본금의 액 2. 직전결산기까지 적립된 자본준비금과 이익준비금의 합계액 3. 직전결산기의 정기주주총회에서 이익으로 배당하거나 또는 지급하기로 정한 금액 4. 중간배당에 따라 당해 결산기에 적립하여야 할 이익준비금 ③ 사업년도개시일 이후 제1항의 날 이전에 신주를 발행한 경우(준비금의 자본전입, 주식배당, 전환사채의 전환청구, 신주인수권부사채의 신주인수권 행사의 경우를 포함한다)에는 중간배당에 관해서는 당해 신주는 직전사업년도말에 발행된 것으로 본다.
배당금지급청구권의 소멸시효	제56조 (배당금지급청구권의 소멸시효) ① 배당금은 배당이 확정된 날로부터 5년이 경과하여도 수령되지 않은 때에는 당회사는 지급의무를 면하는 것으로 한다. ② 전항의 시효의 완성으로 인한 배당금은 당회사에 귀속한다. ③ 이익배당금에 대하여는 이자를 지급하지 않는다.

나. 주요배당지표

구 분	주식의 종류	당기	전기	전전기
		제17기	제16기	제15기
주당액면가액(원)		100	100	100
(연결)당기순이익(백만원)		-4,864	5,651	9,945
(별도)당기순이익(백만원)		-6,535	5,960	9,952
(연결)주당순이익(원)		-507	589	1,083
현금배당금총액(백만원)		-	-	-
주식배당금총액(백만원)		-	-	-
(연결)현금배당성향(%)		-	-	-
현금배당수익률(%)	-	-	-	-
	-	-	-	-
주식배당수익률(%)	-	-	-	-
	-	-	-	-
주당 현금배당금(원)	-	-	-	-
	-	-	-	-
주당 주식배당(주)	-	-	-	-
	-	-	-	-

다. 과거 배당 이력

당사는 최근 5년간 배당 이력이 없습니다.

(단위: 회, %)

연속 배당횟수		평균 배당수익률	
분기(중간)배당	결산배당	최근 3년간	최근 5년간
-	-	-	-

7. 증권의 발행을 통한 자금조달에 관한 사항

7-1. 증권의 발행을 통한 자금조달 실적

[지분증권의 발행 등과 관련된 사항]

가. 증자(감자)현황

(기준일 : 2023년 12월 31일)

(단위 : 원, 주)

주식발행 (감소)일자	발행(감소) 형태	발행(감소)한 주식의 내용				비고
		종류	수량	주당 액면가액	주당발행 (감소)가액	
2019년 03월 28일	무상증자	보통주	1,336,500	500	-	증자비율 900%

2019년 04월 30일	주식분할	보통주	5,940,000	100	-	액면분할 (500원→100원)
2021년 01월 23일	유상증자(일반공모)	보통주	1,854,000	100	-	코스닥시장 상장 공모 (주관사 의무인수분 포함)
2021년 02월 05일	주식매수선택권행사	보통주	25,000	100	940	-
2022년 01월 05일	주식매수선택권행사	보통주	299,800	100	940	-

나. 전환사채 등 발행현황

- 해당사항 없음

다. 채무증권 발행실적 등

[채무증권의 발행 등과 관련된 사항]

채무증권 발행실적

(기준일 : 2023년 12월 31일)

(단위 : 원, %)

발행회사	증권종류	발행방법	발행일자	권면(전자등 록)총액	이자율	평가등급 (평가기관)	만기일	상환 여부	주관회사
-	-	-	-	-	-	-	-	-	-
합 계	-	-	-	-	-	-	-	-	-

기업어음증권 미상환 잔액

(기준일 : 2023년 12월 31일)

(단위 : 원)

잔여만기		10일 이하	10일초과 30일이하	30일초과 90일이하	90일초과 180일이하	180일초과 1년이하	1년초과 2년이하	2년초과 3년이하	3년 초과	합 계
미상환 잔액	공모	-	-	-	-	-	-	-	-	-
	사모	-	-	-	-	-	-	-	-	-
	합계	-	-	-	-	-	-	-	-	-

단기사채 미상환 잔액

(기준일 : 2023년 12월 31일)

(단위 : 원)

잔여만기		10일 이하	10일초과 30일이하	30일초과 90일이하	90일초과 180일이하	180일초과 1년이하	합 계	발행 한도	잔여 한도
미상환 잔액	공모	-	-	-	-	-	-	-	-
	사모	-	-	-	-	-	-	-	-
	합계	-	-	-	-	-	-	-	-

회사채 미상환 잔액

(기준일 : 2023년 12월 31일)

(단위 : 원)

잔여만기	1년 이하	1년초과	2년초과	3년초과	4년초과	5년초과	10년초과	합 계

		2년이하	3년이하	4년이하	5년이하	10년이하		
미상환 잔액	공모	-	-	-	-	-	-	-
	사모	-	-	-	-	-	-	-
	합계	-	-	-	-	-	-	-

신종자본증권 미상환 잔액

(기준일 : 2023년 12월 31일)

(단위 : 원)

잔여만기		1년 이하	1년초과 5년이하	5년초과 10년이하	10년초과 15년이하	15년초과 20년이하	20년초과 30년이하	30년초과	합 계
미상환 잔액	공모	-	-	-	-	-	-	-	-
	사모	-	-	-	-	-	-	-	-
	합계	-	-	-	-	-	-	-	-

조건부자본증권 미상환 잔액

(기준일 : 2023년 12월 31일)

(단위 : 원)

잔여만기		1년 이하	1년초과 2년이하	2년초과 3년이하	3년초과 4년이하	4년초과 5년이하	5년초과 10년이하	10년초과 20년이하	20년초과 30년이하	30년초과	합 계
미상환 잔액	공모	-	-	-	-	-	-	-	-	-	-
	사모	-	-	-	-	-	-	-	-	-	-
	합계	-	-	-	-	-	-	-	-	-	-

7-2. 증권의 발행을 통해 조달된 자금의 사용실적

가. 공모자금의 사용내역

(기준일 : 2023년 12월 31일)

(단위 : 백만원)

구 분	회차	납입일	증권신고서 등의 자금사용 계획		실제 자금사용 내역		차이발생 사유 등
			사용용도	조달금액	내용	금액	
기업공개 (코스닥시장 상장)	-	2021.01.22	운영자금	16,020	운영자금	5,020	(주1)
기업공개 (코스닥시장 상장)	-	2021.01.22	타법인증권취득자금	9,000	타법인증권취득자금	20,000	(주1)

주1) 당사는 기업공개를 통해 2021년 1월 28일 코스닥에 신규 상장하였으며, 상기 조달금액은 신주 모집금액과 상장주선인 의무인수금액의 합에서 발행제비용을 제외한 금액입니다.

당사는 보고서 작성기준일 현재까지 게임 콘텐츠 확보를 위한 외부 개발 게임 소싱 및 앱 인수, 인건비 등에 1,340백만원, 마케팅비에 3,680백만원, 타법인증권취득자금으로 20,000백만원을 사용하였습니다.

신규 출시 게임의 매출 증대를 목적으로 한 마케팅비 사용 증가와 종속회사인 주식회사 모비릭스파트너스의 유상증자 참여시 주식 4,000,000주를 총 20,000백만원에 취득하여 당초 자금 사용 계획과

의 차이가 발생되었습니다.

나. 사모자금의 사용내역

- 해당사항 없음

8. 기타 재무에 관한 사항

가. 재무제표 재작성 등 유의사항

- 해당사항 없음

나. 대손충당금 설정현황

1) 계정과목별 대손충당금 설정내용

(1) 연결기준
(기준일 : 2023.12.31) (단위 : 천원)

구분	계정과목	채권금액	대손충당금	대손충당금 설정률
2023년	매출채권	5,666,017	27,547	0.5%
	미수금	32,417	-	0.0%
	미수수익	205,786	-	0.0%
	대여금	16,000	16,000	100.0%
	임차보증금	600,919	-	0.0%
	기타보증금	59,423	-	0.0%
	선급비용	2,955,362	845,656	28.6%
	장기선급비용	8,959,015	4,225,236	47.2%
	합계	18,494,939	5,114,439	27.7%
2022년	매출채권	5,431,634	27,868	0.5%
	미수금	688	-	0.0%
	미수수익	114,358	-	0.0%
	대여금	16,000	16,000	100.0%
	임차보증금	512,130	-	0.0%
	기타보증금	6,900	-	0.0%
	선급비용	4,678,147	496,967	10.6%
	장기선급비용	3,135,456	1,313,579	41.9%
	합계	13,895,312	1,854,413	13.3%
2021년	매출채권	3,653,913	28,704	0.8%
	미수금	216	-	-

	미수수익	149,815	-	-
	대여금	16,000	16,000	100.0%
	임차보증금	171,230	-	-
	기타보증금	6,900	-	-
	선급비용	1,452,499	497,593	34.3%
	장기선급비용	2,286,784	462,359	20.2%
	합계	7,737,141	1,004,656	13.0%

(2) 별도기준

(기준일 : 2023.12.31)

(단위 : 천원)

구분	계정과목	채권금액	대손충당금	대손충당금 설정률
2023년	매출채권	5,666,017	27,547	0.5%
	미수금	128,590	-	0.0%
	미수수익	97,000	-	0.0%
	대여금	16,000	16,000	100.0%
	임차보증금	554,789	-	0.0%
	기타보증금	46,900	-	0.0%
	선급비용	2,955,361	845,656	28.6%
	장기선급비용	8,959,015	4,225,236	47.2%
	합계	18,423,672	5,114,439	27.8%
2022년	매출채권	5,431,634	27,868	0.5%
	미수금	688	-	0.0%
	미수수익	50,436	-	0.0%
	대여금	16,000	16,000	100.0%
	임차보증금	462,375	-	0.0%
	기타보증금	6,900	-	0.0%
	선급비용	4,678,147	496,967	10.6%
	장기선급비용	3,135,456	1,313,579	41.9%
	합계	13,781,635	1,854,413	13.5%
2021년	매출채권	3,653,913	28,704	0.8%
	미수금	216	-	-
	미수수익	149,815	-	-
	대여금	16,000	16,000	100.0%
	임차보증금	171,230	-	-
	기타보증금	6,900	-	-
	선급비용	1,452,424	497,593	34.3%
	장기선급비용	2,286,784	462,359	20.2%

	합계	7,737,066	1,004,656	13.0%
--	----	-----------	-----------	-------

2) 대손충당금 변동현황

(1) 연결기준

(기준일 : 2023.12.31)

(단위 : 천원)

구분	2021년	2022년	2023년
1. 기초 대손충당금 잔액합계	783,846	1,004,656	1,854,413
2. 대손상각비(환입)	220,810	849,757	3,260,026
3. 제각	-	-	-
4. 기타증감	-	-	-
5. 기말 대손충당금 잔액합계	1,004,656	1,854,413	5,114,439

(2) 별도기준

(기준일 : 2023.12.31)

(단위 : 천원)

구분	2021년	2022년	2023년
1. 기초 대손충당금 잔액합계	783,846	1,004,656	1,854,413
2. 대손상각비(환입)	220,810	849,757	3,260,026
3. 제각	-	-	-
4. 기타증감	-	-	-
5. 기말 대손충당금 잔액합계	1,004,656	1,854,413	5,114,439

3) 매출채권 관련 대손충당금 설정 방침

회사의 매출채권에 대한 신용공여기간은 1~3개월이며, 매출채권에 대해 전체기간 기대신용손실에 해당하는 금액으로 손실충당금을 측정하는 간편법을 적용합니다.

4) 경과기간별 매출채권 등 잔액 현황

(1) 연결기준

(기준일 : 2023.12.31)

(단위 : 천원)

경과기간		3개월 이하	12개월 이하	1년 초과	계
금액	일반	5,622,387	11	27,574	5,649,972
	특수관계자	16,045	-	-	16,045
	계	5,638,432	11	27,574	5,666,017
구성비율		99.51%	0.00%	0.49%	100.00%

(2) 별도기준

(기준일 : 2023.12.31)

(단위 : 천원)

경과기간		3개월 이하	12개월 이하	1년 초과	계
금액	일반	5,622,387	11	27,574	5,649,972
	특수관계자	16,045	-	-	16,045
	계	5,638,432	11	27,574	5,666,017
구성비율		99.51%	0.00%	0.49%	100.00%

다. 재고자산 현황

- 해당사항 없음

라. 수주계약 현황

- 해당사항 없음

마. 공정가치평가 내역

1) 금융상품의 공정가치와 그 평가방법

당사의 공시대상기간 중 재무제표기준 금융상품의 장부금액과 공정가치는 다음과 같습니다.

(단위: 천원)

구분	당기말		전기말	
	장부금액	공정가치	장부금액	공정가치
공정가치로 측정되는 자산:				
당기손익-공정가치 측정금융자산	10,756,010	10,756,010	3,209,467	3,209,467
기타포괄손익-공정가치 측정금융자산	8,862,644	8,862,644	12,287,981	12,287,981
소계	19,618,654	19,618,654	15,497,448	15,497,448
상각후원가로 측정되는 자산:				
현금및현금성자산	32,955,294	(주1)	32,303,461	(주1)
단기금융상품	5,230,000		14,254,526	
매출채권	5,638,470		5,403,766	
기타유동금융자산	238,203		115,046	
기타비유동금융자산	660,342		519,030	
소계	44,722,309		52,595,829	
금융자산 합계	64,340,963		68,093,277	
상각후원가로 측정되는 부채:				
매입채무및기타채무	4,288,370	(주1)	4,437,508	(주1)
리스부채	1,457,985	(주2)	1,078,011	(주2)
금융부채 합계	5,746,355	-	5,515,519	-

주1) 상각후원가로 측정되는 금융자산과 부채는 공정가치를 공시하지 않습니다.

주2) 리스부채는 공정가치 공시대상에서 제외하였습니다.

2) 공정가치 서열체계

공정가치에는 다음의 수준이 있습니다.

- 동일한 자산이나 부채에 대한 활성시장의 공시가격 (수준 1)
- 직접적으로 또는 간접적으로 관측가능한, 자산이나 부채에 대한 투입변수 (수준 2)
- 관측가능한 시장자료에 기초하지 않은, 자산이나 부채에 대한 투입변수 (수준 3)

당기말과 전기말 현재 공정가치로 측정되는 금융상품의 각 종류별로 공정가치 수준별 측정치는 다음과 같습니다.

(1) 당기말

(단위: 천원)

구분	수준1	수준2	수준3	합계
기타포괄손익-공정가치 측정금융자산	8,862,644	-	-	8,862,644
당기손익-공정가치 측정 금융자산	33,785	-	10,722,225	10,756,010

(2) 전기말

(단위: 천원)

구분	수준1	수준2	수준3	합 계
기타포괄손익-공정가치 측정금융자산	12,287,981	-	-	12,287,981
당기손익-공정가치 측정 금융자산	-	-	3,209,467	3,209,467

3) 반복적인 공정가치 측정치의 서열체계 수준 간 이동

연결회사는 공정가치 서열체계의 수준 간 이동을 보고기간 말에 인식하며, 당기 중 공정가치 수준 1과 수준 2 사이의 유의적인 이동 및 공정가치 수준 3으로 또는 수준 3으로부터의 유의적인 이동은 없습니다.

자세한 내용은 'Ⅲ.재무에 관한 사항'의 '3.연결 재무제표 주석 7. 공정가치' 부분을 확인해 주시기 바랍니다.

IV. 이사의 경영진단 및 분석의견

1. 예측정보에 대한 주의사항

당사가 동 사업보고서에서 미래에 발생할 것으로 예상, 예측한 활동 등은 당해 공시서류 작성시점의 사건 및 재무성과에 대하여 회사의 견해를 반영한 것입니다. 동 예측정보는 미래 사업환경과 관련된 다양한 가정에 기초하고 있으며, 동 가정들은 결과적으로 부정확한 것으로 판명될 수도 있습니다.

또한, 이러한 가정들에는 예측정보에서 기재한 예상치와 실제 결과 간에 중요한 차이를 초래할 수 있는 위험, 불확실성 및 기타 요인을 포함하고 있습니다. 이러한 중요한 차이를 초래할 수 있는 요인에는 회사 내부경영과 관련된 요인과 외부환경에 관한 요인이 포함되어 있습니다.

당사는 동 예측정보 작성 시점 이후에 발생하는 위험 또는 불확실성을 반영하기 위하여 예측정보에 기재한 사항을 수정하는 정정보고서를 공시할 의무는 없습니다.

결론적으로, 동 사업보고서 상에 회사가 예상한 결과 또는 사항이 실현되거나 회사가 당초에 예상한 영향이 발생한다는 확신을 제공할 수 없습니다. 동 보고서에 기재된 예측정보는 동 보고서 작성 시점을 기준으로 작성한 것이며, 회사가 이러한 위험요인이나 예측정보를 업데이트할 예정이 없음을 유의하시기 바랍니다.

2. 개요

주식회사 모비릭스의 2023년 01월 01일부터 2023년 12월 31일까지 제17기 사업연도의 회계 및 업무에 대한 경영진단 의견서를 작성함에 있어 회사의 재무상태 또는 영업실적 등에 중요한 영향을 미치지 아니하는 경미한 사항을 배제하여 중요한 정보의 전달에 중점을 두었으며, 공시내용은 명확하고 간결하게 작성하여 투자자 및 기타 이해관계자들이 당사의 재무상태, 영업실적 및 재무상태의 변동에 대한 이해를 증진시킬 수 있도록 기술하였습니다. 또한, 경영진단 의견서를 기재함에 있어 사업보고서 또는 재무제표 주석사항에 관련 내용이 기재된 경우에는 사업보고서 또는 재무제표 주석을 참조하는 방식으로 기재하였으며, 당사가 속한 경제적·산업적 환경 및 회사의 실질에 부합하는 의견서를 작성하였습니다.

당사가 영위하는 사업의 특성과 성장성, 경쟁요소 등은 동 회사의 사업보고서 'II. 사업의내용 - 7. 기타 참고사항'을 참고하시기 바랍니다.

2023년은 고금리, 고물가의 지속 및 지정학적 리스크 등의 이유로 전 세계적으로 어려운 경제 여건이 지속되는 한 해였습니다.

글로벌 게임시장 조사업체 Newzoo에 따르면 전 세계게임 시장은 전년 대비 0.6% 성장한 1,840억 달러를 기록할 것으로 예상되며, 플레이어 수는 전년 대비 6.3% 성장한 33억 8천만 명에 달할 것으로 예상됩니다. 코로나19 엔데믹 이후 둔화된 성장폭을 보였지만 꾸준히 성장세를 이어오고 있습니다. 그 중 모바일 게임 시장은 접근성 및 이용환경 개선 등의 영향으로 전체 게임 시장에서 높은 비중을 차지하고 있습니다.

최근 몇 년간 모바일 게임시장은 MMORPG가 주류를 이루고 있었으나, 최근에는 방치형 RPG, 캐주얼 게임 등의 비교적 쉽게 즐길 수 있는 게임이 인기를 얻고 있습니다. 당사의 주요 게임에는 방치형 RPG 장르의 '블레이드키우기'가 출시 이후 꾸준히 인기를 얻고 있으며 2023년에는 약 318억원의 매출을 달성했습니다. 뿐만 아니라 2023년에는 '임모탈키우기', '무림소녀키우기' 등 RPG 장르의 게임과 '워터소트퀘스트', '매치퍼즐블라스트' 등의 캐주얼 게임을 신규 출시하여 창사 이래 최대 매출을

달성하였습니다. 이에 따른 2023년 연결기준 매출액은 907억원으로 전년 대비 28% 상승하였습니다

그러나 게임 개발 및 퍼블리싱 역량 강화를 위한 인사정책과 적극적인 마케팅 등의 영향으로 영업이익이 적자전환하였고, 금융자산평가손실 등의 영향으로 당기순이익 역시 적자전환 되었습니다. 이에 따른 영업이익은 -15억, 당기순이익은 -49억원 입니다.

재무적인 측면에서는 연결기준 부채비율 9.15%, 유동비율 803.23% 등으로 건실한 재무구조를 유지하고 있습니다.

2024년에도 지정학적 리스크 등의 영향으로 경제적 불확실성과 어려움은 계속될 것으로 예상하고 있습니다. 회사는 기 출시 게임의 안정적인 운영과 함께 고도화된 게임을 개발하고, 시장경쟁력 있는 외부 게임을 발굴하여 양질의 경영실적 성장을 이룰 수 있도록 하겠습니다.

3. 주요 경영 성과

구분		산식	비율(%)	
			제17기(2023년)	제16기(2022년)
안정성지표	유동비율	유동자산/유동부채 X 100	803.23%	977.35%
	부채비율	부채총계/자기자본 X 100	9.15%	8.33%
수익성지표	매출액 영업이익률	영업이익/매출액 X 100	-1.68%	7.51%
	매출액 순이익률	당기순이익/매출액 X 100	-5.36%	7.97%
	총자산순이익율	당기순이익/총자산 X 100	-6.17%	6.53%
	자기자본순이익율	당기순이익/자기자본 X 100	-6.73%	7.08%
성장성 및 활동성 지표	매출액증가율	(당기매출액-전기매출액)/전기매출액 ×100	28.01%	25.05%
	영업이익증가율	(당기영업이익-전기영업이익)/전기영업이익 ×100	-128.63%	-46.92%
	당기순이익증가율	(당기순이익-전기순이익)/전기순이익 ×100	-186.08%	-43.18%
	총자산증가율	(당기말총자산-전기말총자산)/전기말총자산 ×100	-8.80%	7.44%

주) 제17기 수치는 주주총회 승인 전 연결재무제표 기준으로 계산된 수치입니다. 향후 정기주주총회에서 재무제표 승인 관련 안건이 부결되거나 수정이 발생한 경우 정정보고서를 통해 그 내용 및 사유 등을 반영할 예정입니다.

4. 재무상태 및 영업실적

가. 연결재무상태표

(단위: 원)

구분	제 17 기	제 16 기	증감	증감률
유동자산	46,428,221,426	56,654,350,585	(10,226,129,159)	-18.1%
현금및현금성자산	32,955,293,802	32,303,460,961	651,832,841	2.0%
단기금융상품	5,230,000,000	14,254,525,753	(9,024,525,753)	-63.3%
매출채권	5,638,469,509	5,403,766,047	234,703,462	4.3%
기타유동금융자산	238,202,587	115,045,813	123,156,774	107.1%
당기순익-공정가치측정금융자산	2,211,699,858	4,465,377,764	(2,253,677,906)	-50.5%

기타유동자산	33,785,100	-	33,785,100	-
당기법인세자산	120,770,570	112,174,247	8,596,323	7.7%
비유동자산	32,444,912,571	29,827,520,655	2,617,391,916	8.8%
비유동 당기손익-공정가치 측정 금융자산	10,722,225,254	3,209,466,751	7,512,758,503	234.1%
비유동 기타포괄손익-공정가치 측정 금융자산	8,862,644,050	12,287,981,150	(3,425,337,100)	-27.9%
관계기업투자주식	3,152,961,304	6,221,096,329	(3,068,135,025)	-49.3%
기타비유동금융자산	660,341,837	519,030,309	141,311,528	27.2%
유형자산	635,412,293	322,772,930	312,639,363	96.9%
사용권자산	1,536,940,153	1,108,419,511	428,520,642	38.7%
무형자산	2,122,215,170	4,315,704,101	(2,193,488,931)	-50.8%
기타비유동자산	4,733,778,589	1,821,876,490	2,911,902,099	159.8%
이연법인세자산	18,393,921	21,173,084	(2,779,163)	-13.1%
자산총계	78,873,133,997	86,481,871,240	(7,608,737,243)	-8.8%
유동부채	5,780,164,144	5,796,705,135	(16,540,991)	-0.3%
매입채무 및 기타유동채무	4,288,370,463	4,437,508,098	(149,137,635)	-3.4%
유동리스부채	816,290,640	520,576,768	295,713,872	56.8%
기타유동부채	655,337,003	777,139,385	(121,802,382)	-15.7%
당기법인세부채	20,166,038	61,480,884	(41,314,846)	-67.2%
비유동부채	831,081,882	856,732,971	(25,651,089)	-3.0%
기타비유동부채	71,388,466	263,673,242	(192,284,776)	-72.9%
비유동리스부채	641,694,649	557,433,747	84,260,902	15.1%
복구충당부채	117,998,767	-	117,998,767	-
기타비유동충당부채	-	35,625,982	(35,625,982)	-100.0%
이연법인세부채	-	-	-	-
부채총계	6,611,246,026	6,653,438,106	(42,192,080)	-0.6%
I. 지배기업의 소유주지분	72,261,887,971	79,828,433,134	(7,566,545,163)	-9.5%
자본금	960,380,000	960,380,000	-	0.0%
자본잉여금	36,531,162,402	36,531,162,402	-	0.0%
기타자본항목	5,780,167,199	5,780,167,199	-	0.0%
기타포괄손익누계액	3,118,409,183	5,820,483,029	(2,702,073,846)	-46.4%
이익잉여금(결손금)	25,871,769,187	30,736,240,504	(4,864,471,317)	-15.8%
II. 비지배지분	-	-	-	-
자본총계	72,261,887,971	79,828,433,134	(7,566,545,163)	-9.5%
자본과 부채 총계	78,873,133,997	86,481,871,240	(7,608,737,243)	-8.8%

주1) 제17기는 주주총회 승인 전 재무제표입니다. 향후 정기주주총회에서 재무제표 승인 관련 안건이 부결되거나 수정이 발생한 경우 정정보고서를 통해 그 내용 및 사유 등을 반영할 예정입니다.

주2) 자산

당기말 자산은 전년 대비 약 9% 감소한 약 789억 원입니다. 주요 세부 항목별 변동 사항을 살펴보면, 유동자산은 전년 대비 약 102억 감소했습니다. 이는 단기금융상품과 기타 유동자산의 감소가 주된 원인입니다. 비유동자산은 전년대비 약 26억 증가했습니다. 연결회사의 당기손익-공정가치측정금융자산의 취득과 평가이익 증가가 주된 요인으로 작용했습니다.

주3) 부채

당기말 부채는 전년 대비 약 1% 감소한 약 66억 원으로 전년도와 유사한 수치를 보이고 있습니다. 자

세한 내용은 'Ⅲ.재무에 관한 사항'의 '3.연결 재무제표 주석' 부분을 확인해 주시길 바랍니다.

주4) 자본

당기말 자본은 전년 대비 약 9% 감소한 723억 원입니다. 기타포괄손익으로 인식한 공정가치 측정 자산의 평가손실이 자본의 감소에 영향을 미쳤습니다.

나. 영업실적

1) 연결손익계산서

(단위: 원)

구분	제 17 기	제 16 기	증감	증감률
영업수익	90,794,664,557	70,925,689,520	19,868,975,037	28.0%
영업비용	92,319,163,907	65,601,527,976	26,717,635,931	40.7%
영업이익(손실)	(1,524,499,350)	5,324,161,544	(6,848,660,894)	-128.6%
금융수익	2,349,254,839	2,219,744,693	129,510,146	5.8%
금융비용	1,525,196,247	1,079,423,860	445,772,387	41.3%
기타수익	336,661,165	47,093,322	289,567,843	614.9%
기타비용	4,114,420,202	2,711,162,608	1,403,257,594	51.8%
지분법이익	442,412,891	276,146,329	166,266,562	60.2%
법인세비용차감전순이익(손실)	(4,035,786,904)	4,076,559,420	(8,112,346,324)	-199.0%
법인세비용	828,684,413	(1,574,275,521)	2,402,959,934	-152.6%
당기순이익(손실)	(4,864,471,317)	5,650,834,941	(10,515,306,258)	-186.1%
지배회사지분순이익	(4,864,471,317)	5,650,834,941	(10,515,306,258)	-186.1%
기타포괄손익	(2,702,073,846)	294,163,295	(2,996,237,141)	-1018.6%
후속적으로 당기손익으로 재분류 될 수 없는항목	(2,702,073,846)	294,163,295	(2,996,237,141)	-1018.6%
기타포괄손익-공정가치측정금융자산 평가손익	(2,702,073,846)	294,163,295	(2,996,237,141)	-1018.6%
당기 총포괄이익	(7,566,545,163)	5,944,998,236	(13,511,543,399)	-227.3%
지배회사지분순이익	(7,566,545,163)	5,944,998,236	(13,511,543,399)	-227.3%

주1) 제17기는 주주총회 승인 전 재무제표입니다. 향후 정기주주총회에서 재무제표 승인 관련 안건이 부결되거나 수정이 발생한 경우 정정보고서를 통해 그 내용 및 사유 등을 반영할 예정입니다.

주2) 영업수익(매출액)

영업수익(매출액)은 전년 대비 약 28% 증가한 908억 원을 달성했습니다. 게임부문과 관련하여 국내에서는 전년 대비 약 60% 증가한 324억 원의 영업수익을 기록하였으며, 해외에서는 전년 대비 약 9% 증가한 548억 원을 기록했습니다. 금융 투자 부문과 관련해서는 전년 대비 약 1097% 증가한 35억원의 영업수익을 기록했습니다.

주3) 영업비용(판매관리비)

영업비용은 전년 대비 약 41% 증가한 923억 원을 기록했습니다. 공격적인 인력 충원에 따라 인건비와 부대비용이 큰 폭으로 증가하였으며, 게임 부문 영업수익 증가로 인한 플랫폼 수수료, RS정산수수료, 마케팅수수료 증가 등을 주요 원인으로 볼 수 있습니다.

주4) 영업이익

영업이익은 전년 대비 약 129% 감소한 -15억 원으로 적자전환되었습니다. 이는 게임부문 영업수익의 성장과 관련된 부대비용(플랫폼 수수료, RS 정산수수료, 마케팅 수수료 등)의 증가와 인재 확보에

따른 인건비 및 기타 복리후생비 증가를 주요 원인으로 볼 수 있습니다. 인원 및 기타 부대비용의 증가는 장기적으로 회사의 경쟁력을 강화시킬 것이며, 새로운 인앱 상품을 개발하고 콘텐츠를 강화하여 회사 가치를 상승시키는 긍정적인 효과를 발휘할 것으로 기대됩니다.

다. 신규 사업 및 중단 사업

- 해당사항 없음

라. 경영합리화

- 해당사항 없음

마. 환율변동 영향

당사는 기능통화인 원화 외의 통화로 표시되는 판매, 구매에 대해 환위험에 노출되어 있으나, 환율변동의 위험을관리하는 정책(파생계약 체결 등)을 채택하고 있지는 않습니다. 이러한 거래들이 표시되는 주된 통화는 USD 등입니다.

1) 외화자산 및 외화부채의 내역

(원화 단위: 천원)							
구분	계정과목	당기말			전기말		
			외화금액	원화금액		외화금액	원화금액
외화 자산	현금및 현금성자산	USD	17,995,112.58	23,202,898	USD	8,362,731.83	10,598,090
	매출채권	USD	2,994,921.35	3,861,652	USD	2,591,174.89	3,283,796
		GBP	20.30	33	GBP	29.49	45
		JPY	1,187.00	11	JPY	-	-
		EUR	1.22	2	EUR	-	-
외화 부채	매입채무	USD	410,293.53	529,032	USD	856,638.71	1,085,618

2) 환율변동시 자본 및 손익에 미치는 영향

당기말 현재 원화의 외화 대비 환율이 높았다면, 연결실체의 자본과 손익은 증가하였을 것입니다. 이와 같은 분석은 연결실체가 당기말에 합리적으로 가능하다고 판단하는 정도의 변동을 가정한 것입니다. 또한, 민감도 분석 시에는 이자율과 같은 다른 변수는 변동하지 않는다고 가정하였습니다. 구체적인 자본 및 손익의 세전 변동금액은 다음과 같습니다.

(단위: 천원)				
구분	당기말		전기말	
	증감률	손익	증감률	손익
USD	10% 상승	2,653,552	10% 상승	1,279,627
JPY	10% 상승	1	10% 상승	-
GBP	10% 상승	3	10% 상승	5
EUR	10% 상승	-	10% 상승	-

(단위: 천원)

구분	당기말		전기말	
	증감률	손익	증감률	손익
USD	10% 하락	(2,653,552)	10% 하락	(1,279,627)
JPY	10% 하락	(1)	10% 하락	-
GBP	10% 하락	(3)	10% 하락	(5)
EUR	10% 하락	-	10% 하락	-

바. 자산 손상 인식

1) 금융자산의 손상

금융자산의 손실충당금은 부도위험 및 기대손실률 등에 대한 가정에 기초하여 측정됩니다. 연결회사는 이러한 가정의 설정 및 손상모델에 사용되는 투입변수의 선정에 있어서 연결회사의 과거 경험, 현재 시장 상황, 재무보고일 기준의 미래전망정보 등을 고려하여 판단합니다.

2) 비금융자산의 손상

종업원급여에서 발생한 자산, 이연법인세자산을 제외한 모든 비금융자산에 대해서는 매 보고기간말마다 자산손상을 시사하는 징후가 있는지를 검토하며, 만약 그러한 징후가 있다면 당해 자산의 회수가능액을 추정하고 있습니다.

비한정내용연수를 가진 무형자산은 상각하지 않고 매년 손상검사를 실시하고 있으며, 상각하는 자산의 경우는 매 보고기간말에 장부금액이 회수가능하지 않을 수도 있음을 나타내는 환경의 변화나 사건이 있다면 손상검사를 수행하고 있습니다. 손상차손은 회수가능액을 초과하는 장부금액만큼 인식하고 있습니다. 회수가능액은 순공정가치와 사용가치 중 큰 금액으로 결정하고 있습니다. 손상을 측정하기 위한 목적으로 자산은 별도로 식별가능한 현금흐름을 창출하는 가장 하위 수준의 집단(현금창출단위)으로 분류하고 있습니다. 손상차손을 인식한 비금융자산은 매 보고기간말에 손상차손의 환입가능성을 검토하고 있습니다.

3) 자산손상 인식 내역

당기의 계정과목별 손상차손(환입)인식액은 선급비용 3,280,517천원, 기타무형자산 830,525천원 등입니다. 자산 손상의 상세 내용은 'III.재무에 관한 사항' 의 '3. 연결재무제표 주석'을 참고하시기 바랍니다.

5. 유동성 및 자금조달과 지출

가. 유동성

당기말 현재 연결회사는 총 자산 중 유동성 자산의 금액이 약 464억원(총 자산의 58.86%)로 유동부채(약 58억원)을 약 406억 초과달성하고 있어, 단기간 내에 유동성 위험이 발생할 가능성은 낮은편으로 판단되고 있습니다.

나. 자금조달

2021년도 당사는 기업공개를 통해 2021년 1월 28일 코스닥에 신규상장하였으며, 신주모집금액과 상장주선인 의무인수금액의 합에서 발행제비용을 제외한 25,020 백만원을 조달하였습니다. 위 증권

발행을 통한 자금 조달 이외에 차입금 내역은 없습니다.

다. 자금지출

2023년 영업활동으로 인하여 약 43억원의 현금이 유출되었고, 투자활동으로 약 59억원의 현금 유입이 있었습니다. 또한 재무활동으로 인하여 약 8억원의 현금이 유출되었습니다.

투자활동으로 인한 현금 유입은 관계기업투자주식의 처분에서 주로 발생되었으며, 리스부채 감소로 인한 재무활동 현금 유출이 있었습니다. 2023년 말 현금 및 현금성자산 금액은 약 330억원으로 전년 대비 약 6.5억 증가하였습니다.

6. 부외거래

당사는 보고서 작성기준일 해당사항이 없습니다. 본문 'III. 재무에 관한 사항' 중 '3.연결재무제표 주석'과 '5.별도재무제표 주석'을 참조 바랍니다.

7. 그 밖에 투자의사결정에 필요한 사항

가. 중요한 회계정책 및 추정에 관한 사항

당사의 중요한 회계정책 및 추정에 관한 사항은 'III. 재무에 관한 사항' 을 참고하시기 바랍니다.

나. 환경 및 종업원 등에 관한 사항

보고서 작성 기간 중 당사가 환경 관련 법률 등에 따라 부담하거나 부담할 것으로 예상되는 환경복구 비용이나 손해배상 등의 책임, 또는 정부나 지방자치단체로 부터 행정조치를 받았거나 받을 것으로 예상되는 내역은 없습니다.

또한 동 기간 중 심각한 주요 인력의 이동이나 산업재해 발생 및 관련 자금의 지출도 없었습니다.

다. 법규상의 규제에 관한 사항

당사는 전 세계 대상으로 게임을 서비스하고 있으며, 국내외 주요국가별 관련 법규와 규제가 상이합니다. 2019년 5월 세계보건기구(WHO)는 '게임 이용 장애'를 국제 질병 표준분류 코드 기준(ICD) '6C51'로 부여하면서 여전히 게임중독에 대한 부정적인 인식이 존재하며, 향후 관련 법 등의 제정, 개정으로 게임 산업에 대한 규제가 보다 강화될 경우, 당사의 서비스가 제한되거나 실적에 부정적인 영향을 미칠 수 있습니다. 최근에는 게임의 연령 등급 관련하여, Google Play Store에서 국가/지역별 연령 등급 기준으로 삼고 있는 IARC(International Age Rating Coalition)를 통해 게임별로 적절한 등급을 확인하고 있습니다. 당사는 국가별 규제기관의 규제와 법규를 준수하기 위해 노력하고 있습니다

보다 자세한 사항은 'II. 사업의 내용'의 '7. (제조서비스업)기타 참고사항'을 참고하여 주시기 바랍니다.

라. 파생상품 및 위험관리정책에 관한 사항

당사는 금융상품과 관련하여 시장위험(환위험), 신용위험 및 유동성위험과 같은 다양한 금융위험에 노출되어 있습니다. 당사의 위험관리의 목적은 당사의 재무적 성과에 영향을 미치는 잠재적 위험을 식별하여 당사가 허용가능한 수준으로 감소, 제거 및 회피하는 것입니다. 당사의 경영진은 각 위험별 관리절차가 정책에 부합하는지 지속적으로 검토하고 있으며, 위험관리부서 및 위험관리정책에는 전기말 이후 중요한 변동사항이 없습니다.

V. 회계감사인의 감사의견 등

1. 외부감사에 관한 사항

가. 회계감사인의 명칭 및 감사의견

당사는 회계감사인으로부터 제17기, 제16기, 제15기 모두 적정의견을 받았습니다. 또한, 당사의 종속기업은 공시대상기간 중 외부감사인으로부터 감사를 받았으며, 감사결과 적정의견을 받았습니다.

사업연도	감사인	감사의견	강조사항 등	핵심감사사항
제17기(당기)	대주회계법인	적정	해당사항 없음	수익인식의 적정성
제16기(전기)	대주회계법인	적정	해당사항 없음	기타무형자산의 손상검토
제15기(전전기)	대주회계법인	적정	해당사항 없음	수익인식의 적정성

나. 감사용역 체결현황

(단위: 천원, 시간)

사업연도	감사인	내 용	감사계약내역		실제수행내역	
			보수	시간	보수	시간
제17기(당기)	대주회계법인	연차재무제표 감사 상반기 재무제표 감사 및 검토 내부회계관리제도 검토/평가	82,000	965	82,000	1,027
제16기(전기)	대주회계법인	연차재무제표 감사 상반기 재무제표 감사 및 검토 내부회계관리제도 검토/평가	69,000	900	69,000	900
제15기(전전기)	대주회계법인	연차재무제표 감사 상반기 재무제표 감사 및 검토 내부회계관리제도 검토/평가	58,000	657	58,000	657

다. 회계감사인과의 비감사용역 계약체결 현황

(단위: 천원)

사업연도	계약체결일	용역내용	용역수행기간	용역보수	비고
제17기(당기)	2023.06.30	세무조정 수임용역	2024.01~2024.03	9,000	-
제16기(전기)	2022.08.18	세무조정 수임용역	2023.01~2023.03	9,000	-
제15기(전전기)	2021.07.06	세무조정 수임용역	2022.01~2022.03	7,500	-

라. 내부감사기구가 회계감사인과의 논의한 결과

구분	일자	참석자	방식	주요 논의 내용
1	2023년 03월 10일	회사측: 대표이사, 재무담당이사, 감사 감사인측: 업무수행이사, 담당회계사 등	서면	감사 독립성 검토, 감사시 발견한 주요사항 토의, 차년도 감사 위령요소 토의

2	2023년 07월 06일	회사측: 대표이사, 재무담당이사, 감사 등 감사인측: 업무수행이사, 담당회계사 등	서면	감사계획 및 위험요소 토의
3	2023년 12월 24일	회사측: 대표이사, 재무담당이사, 감사 등 감사인측: 업무수행이사, 담당회계사 등	서면	중간감사 진행경과 및 기말감사계획
4	2024년 03월 19일	회사측: 대표이사, 재무담당이사, 감사 감사인측: 업무수행이사, 담당회계사 등	서면	감사 독립성 검토, 감사시 발견한 주요사항 토의, 차 년도 감사 위험요소 토의

마. 회계감사인의 변경

당사는 한국거래소 상장을 위해 「주식회사 등의 외부감사에 관한 법률」 및 동법 시행령에 따라 2019년 증권선물위원회에 감사인 지정을 신청하여 2019년 11월에 신한회계법인을 지정 받았습니다. 이후 「주식회사 등의 외부감사에 관한 법률」 제4조에 의하여 대주회계법인을 외부감사인으로 선임하여 제 14기(2020년)의 감사를 받았습니다. 또한, 당사는 제15기(2021년)부터 17기(2023년)의 3개 사업연도에 대한 외부감사인을 대주회계법인으로 재선임하였습니다.

공시대상기간 중 연결대상 종속회사의 회계감사인 변경 현황은 아래와 같습니다.

회사명	2022년	2023년	회계감사인 변경 사유
주식회사 모비릭스파트너스	회계법인 리안	-	2022년도 신규 선임

2. 내부통제에 관한 사항

가. 내부회계관리제도

당사는 내부회계관리제도를 구축하고 운영하고 있습니다. 대표이사 및 내부회계관리자의 내부회계관리제도 운영실태 평가 결과, 2023년 12월 31일 당사의 내부회계관리제도는 내부회계관리제도 모범기준에 근거하여 볼 때 중요성의 관점에서 효과적으로 설계되어 운영되고 있다는 의견을 표명하였습니다.

감사는 내부회계관리자가 감사에게 제출한 내부회계관리제도 운영실태평가 보고서를 참고로 회사의 내부회계관리제도가 효과적으로 설계 및 운영되고 있는지를 평가하였으며, 내부회계관리제도 모범기준에 근거하여 볼 때, 회사의 내부회계관리제도는 중요성의 관점에서 효과적으로 설계되어 운영되고 있다고 판단됩니다.

한편, 외부감사인의 내부회계관리제도에 대한 평가 내용은 아래와 같습니다.

사업연도	감사인	감사/검토의견
------	-----	---------

제17기 (당기)	대주회계법인 (검토)	경영진의 내부회계관리제도 운영실태보고서에 대한 우리의 검토결과, 상기 경영진의 운영실태보고 내용이 중요성의 관점에서 '내부회계관리제도 평가 및 보고 모범규준' 제 4장 '중소기업에 대한 적용'의 규정에 따라 작성되지 않았다고 판단하게 하는 점이 발견되지 아니하였습니다.
제16기 (전기)	대주회계법인 (검토)	대표이사 및 내부회계관리자의 내부회계관리제도 운영실태보고서에 대한 우리의 검토결과, 상기 경영자의 운영실태보고 내용이 중요성의 관점에서 내부회계관리제도 모범규준의 규정에 따라 작성되지 않았다고 판단하게 하는 점이 발견되지 아니하였습니다.
제15기 (전전기)	대주회계법인 (검토)	대표이사 및 내부회계관리자의 내부회계관리제도 운영실태보고서에 대한 우리의 검토 결과, 상기 경영자의 운영실태보고 내용이 중요성의 관점에서 내부회계관리제도모범규준의 규정에 따라 작성되지 않았다고 판단하게 하는 점이 발견되지 아니하였습니다.

나. 내부통제구조의 평가

공시대상기간에 내부회계관리제도 이외의 내부통제구조를 평가받은 사실이 없습니다.

VI. 이사회 등 회사의 기관에 관한 사항

1. 이사회에 관한 사항

가. 이사회 구성 개요

당사의 이사회는 이사로 구성되고 법령 또는 정관에 정한 사항, 주주총회로부터 위임받은 사항, 회사 경영의 기본방침 및 업무집행에 관한 주요사항을 의결하며 이사 및 경영진의 직무집행을 감독하고 있습니다.

보고서 작성기준일 현재 당사의 이사회는 사내이사 2인, 사외이사 1인 및 기타비상무이사 1인으로 총 4인의 이사로 구성되어 있습니다. 또한 당사는 이사회 내 별도의 위원회는 설치하고 있지 않으며, 이사회규정에 의거하여 대표이사가 이사회 의장의 직무를 수행하고 있습니다. 각 이사의 주요 이력 및 업무분장은 『VIII. 임원 및 직원 등에 관한 사항 - 1. 임원 및 직원 등의 현황』 부분을 참고하시기 바랍니다.

1) 이사회 구성

성명	역할	상근여부	비고
임중수	대표이사 및 이사회 의장	상근	의장 선임사유: 이사회결의
강광재	사내이사	상근	-
홍지철	기타비상무이사	비상근	-
이동원	사외이사	비상근	-

2) 사외이사 및 그 변동현황

(단위 : 명)

이사의 수	사외이사 수	사외이사 변동현황		
		선임	해임	중도퇴임
4	1	-	-	-

주1) 보고서 작성기준일 현재 이사의 총수(사외이사 포함)는 4명, 그 중 사외이사는 1명입니다.

나. 중요 의결사항 등

회차	개최일자	의안내용	가결여부	임중수	홍지철	이동원	강광재
				(출석률: 100%)	(출석률: 100%)	(출석률: 100%)	(출석률: 100%)
찬반여부							
1	2023.01.12	제1호 의안: 법인연대보증 만기연장 승인의 건	가결	찬성	찬성	찬성	찬성
2	2023.02.06	보고안건 제1호 의안: 내부회계관리제도 운영실태 보고의 건	-	보고	보고	보고	보고
		제2호 의안: 내부회계관리제도 운영실태 평가보고의 건					
		부의안건	가결	찬성	찬성	찬성	찬성

		제1호 의안: 이해관계자와의 거래총액한도 승인의 건 제2호 의안: 제16기 결산 재무제표 및 영업보고서 승인의 건					
3	2023.03.06	제1호 의안: 타법인 임원 겸임 승인의 건 제2호 의안: 제16기 정기주주총회 소집 및 부의안건 승인의 건	가결	찬성	찬성	찬성	찬성
4	2023.03.08	제1호 의안: 제16기 결산재무제표 및 영업보고서 재승인의 건	가결	찬성	찬성	찬성	찬성
5	2023.03.30	제1호 의안: 본점소재지 변경 승인의 건	가결	찬성	찬성	찬성	찬성
6	2023.08.11	보고안건 제1호 의안: 2023년 상반기 영업실적 보고 부의안건	-	보고	보고	보고	보고
		제1호 의안: 이사회운영규정 개정 승인의 건	가결	찬성	찬성	찬성	찬성
7	2023.11.09	보고안건 제1호 의안: 2023년 3분기 영업실적 보고	-	보고	보고	보고	보고

다. 이사회 내 위원회

- 해당사항 없음

라. 이사의 독립성

이사는 주주총회에서 선임하며, 주주총회에서 선임할 이사 후보자는 이사회에서 선정하여 주주총회에 제출할 의안으로 확정하고 있습니다. 이사의 선임과 관련하여 관련 법규에 의거한 주주제안이 있는 경우, 이사회는 적법한 범위 내에서 이를 주주총회에 의안으로 제출하고 있습니다. 상기와 같은 절차에 따라 선임된 당사의 이사는 최대주주 또는 주요주주와의 관계에 있어서 독립적입니다.

1) 이사의 임기 및 연임여부 등

(기준일 : 2023년 12월 31일)

성명	이사 구분	임기	연임여부 (연임횟수)	추천인	최대주주와의 관계	이사로서의 활동분야	회사와의 거래
임중수	사내이사 (대표이사)	2021.04.30~2024.04.30	연임(3회)	이사회	본인	이사회 의장	-
강광재	사내이사	2021.03.25~2024.03.25	-	이사회	특수관계인	-	-
홍지철	기타비상무이사	2021.04.30~2024.04.30	연임(1회)	이사회	-	-	-
이동원	사외이사	2022.03.24~2025.03.24	연임(1회)	이사회	-	-	-

주1) 상기 연임횟수는 최초 선임을 포함하지 않고 산정하였습니다.

주2) 당사 정관35조에 의거 해당 결산기의 정기 주주총회일까지 그 임기는 연장됩니다.

2) 사외이사 후보 추천위원회 설치 및 구성 현황

당사는 별도의 사외이사 추천위원회를 설치하지 아니하고, 이사회를 통해 후보를 추천하고 있습니다.

마. 사외이사의 전문성

1) 사외이사 업무지원 조직

당사는 사외이사가 이사회에서 전문적인 직무수행이 가능하도록 보조하고 있습니다. 또한, 이사회 전에 해당 안건 내용을 충분히 검토할 수 있도록 사전에 자료를 제공하고 기타 사내 주요 현안에 대해서도 수시로 정보를 제공하고 있습니다. 사외이사의 주요 이력은 『VIII. 임원 및 직원 등에 관한 사항 - 1. 임원 및 직원 등의 현황』 부분을 참고하시기 바랍니다.

2) 사외이사 직무수행 지원조직 현황

(기준일 : 2023년 12월 31일)

부서(팀)명	직원수(명)	직위(근속연수)	주요 활동내역
재무기획실	6	실장 외 5명 (평균 3년 1개월)	<ul style="list-style-type: none"> 회사 경영활동에 대한 감사업무 지원 이사회 개최 및 감사활동 지원

바. 사외이사 교육 미실시 내역

사외이사 교육 실시여부	사외이사 교육 미실시 사유
미실시	이사회 개최 시 해당 안건 내용을 충분히 검토 할 수 있도록 관련 자료와 정보를 제공하여 별도의 교육은 실시하지 않았습니다.

2. 감사제도에 관한 사항

가. 감사에 관한 사항

당사는 보고서 작성기준일 현재 감사위원회를 별도로 설치하고 있지 않으며, 주주총회 결의에 의하여 선임된 비상근 감사 1명이 감사업무를 수행하고 있습니다.

나. 감사의 인적사항

성명	사외이사 여부	경력	회계·재무전문가 관련			비고
			해당여부	전문가 유형	관련 경력	
김상균	해당사항 없음	연세대학교 경영학과 졸업('95.02) (유)세경세무법인 세무사('05.12~'07.06) 김상균세무회계사무소 대표세무사('07.07~'13.10) 세우세무법인 서초지점 대표세무사('13.11~'21.12) 반포세무서 납세자보호위원회 위원('18.01~23.12) 한국세무사회 공제위원회 위원('19.08~'23.09) 한국세무사회 세무조정 및 성실신고 감리위원('19.09~'23.09) 세담세무법인 대표세무사('22.01~현재) 반포지역세무사회 운영위원(현재) 문화연대,(사)시민자치문화센터,(사)파스트레인 감사(현재)	-	-	-	-

다. 감사의 독립성

감사는 이사회에 참석하여 독립적으로 이사의 업무를 감독할 수 있으며, 제반 업무와 관련하여 관련 장부 및 관계 서류의 제출을 해당 부서에 요구할 수 있습니다. 또한, 필요시 당사로부터 영업에 관한 사항을 보고 받을 수 있으며, 적절한 방법으로 경영정보에 접근할 수 있습니다.

1) 감사의 임기 및 연임여부 등 (기준일 : 2023년 12월 31일)

성명	임기	연임여부 (연임횟수)	추천인	최대주주와의 관계	회사와의 거래
김상균	2022.03.24~2025.03.24	1	이사회	-	-

주1) 상기 연임횟수는 최초 선임을 포함하지 않고 산정하였습니다.

2) 감사에 관한 정관 규정

구분	내용
선임 및 해임	<p>제46조 (감사의 선임·해임)</p> <p>① 본회사의 감사는 1인 이상으로 한다.</p> <p>② 감사는 주주총회에서 선임·해임한다.</p> <p>③ 감사의 선임 또는 해임을 위한 의안은 이사의 선임 또는 해임을 위한 의안과는 별도로 상정하여 의결하여야 한다</p> <p>④ 감사의 선임은 출석한 주주의 의결권의 과반수로 하되 발행주식총수의 4분의 1 이상의 수로 하여야 한다. 다만, 상법 제368조의4제1항에 따라 전자적 방법으로 의결권을 행사할 수 있도록 한 경우에는 출석한 주주의 의결권의 과반수로서 감사의 선임을 결의할 수 있다.</p> <p>⑤ 감사의 해임은 출석한 주주의 의결권의 3분의 2 이상의 수로 하되, 발행주식총수의 3분의 1 이상의 수로 하여야 한다.</p> <p>⑥ 제4항·제5항의 감사의 선임 또는 해임에는 의결권 있는 발행주식총수의 100분의 3을 초과하는 수의 주식을 가진 주주(최대주주의 경우에는 그의 특수관계인, 최대주주 또는 그 특수관계인의 계산으로 주식을 보유하는 자, 최대주주 또는 그 특수관계인에게 의결권을 위임한 자가 소유하는 의결권 있는 주식의 수를 합산한다)는 그 초과하는 주식에 관하여 의결권을 행사하지 못한다.</p>

직무	제49조 (감사의 직무)
	① 감사는 당회사의 회계와 업무를 감사한다.
	② 감사는 이사회에 출석하여 의견을 진술할 수 있다.
	③ 감사는 회의의 목적사항과 소집이유를 기재한 서면을 이사회에 제출하여 임시총회의 소집을 청구할 수 있다.
	④ 감사는 그 직무를 수행하기 위하여 필요한 때에는 자회사에 대하여 영업의 보고를 요구할 수 있다. 이 경우 자회사가 지체없이 보고를 하지 아니할 때 또는 그 보고의 내용을 확인할 필요가 있는 때에는 자회사의 업무와 재산상태를 조사할 수 있다.
	⑤ 감사에 대해서는 제39조 제4항, 제5항의 규정을 준용한다.
	⑥ 감사는 회의의 목적사항과 소집이유를 적은 서면을 이사(소집권자가 있는 경우에는 소집권자)에게 제출하여 이사회 소집을 청구할 수 있다.
	⑦ 제6항의 청구를 하였는데도 이사가 지체 없이 이사회를 소집하지 아니하면 그 청구한 감사가 이사회를 소집할 수 있다.
	⑧ 감사는 회사의 비용으로 전문가의 도움을 구할 수 있다.

라. 감사의 주요 활동

회차	개최일자	의안내용	가결 여부	참석여부
1	2023.01.12	제1호 의안: 법인연대보증 만기연장 승인의 건	가결	참석
2	2023.02.06	보고안건 제1호 의안: 내부회계관리제도 운영실태 보고의 건 제2호 의안: 내부회계관리제도 운영실태 평가보고의 건	-	참석
		부의안건 제1호 의안: 이해관계자와의 거래총액한도 승인의 건 제2호 의안: 제16기 결산 재무제표 및 영업보고서 승인의 건	가결	
3	2023.03.06	제1호 의안: 타법인 임원 겸임 승인의 건 제2호 의안: 제16기 정기주주총회 소집 및 부의안건 승인의 건	가결	참석
4	2023.03.08	제1호 의안: 제16기 결산재무제표 및 영업보고서 재승인의 건	가결	참석
5	2023.03.30	제1호 의안: 본점소재지 변경 승인의 건	가결	불참
6	2023.08.11	보고안건 제1호 의안: 2023년 상반기 영업실적 보고	-	참석
		부의안건 제1호 의안: 이사회운영규정 개정 승인의 건	가결	
7	2023.11.09	보고안건 제1호 의안: 2023년 3분기 영업실적 보고	-	참석

마. 감사의 전문성

1) 감사 교육 미실시 내역

감사 교육 실시여부	감사 교육 미실시 사유
------------	--------------

미실시	당사 감사는 업무 수행에 있어 전문성을 충분히 갖추고 있고 해당 안건 내용을 충분히 검토 할 수 있도록 관련 자료와 정보를 제공하고 있으므로 별도의 교육을 실시하지 않았습니다. 추후 경영상의 중요한 내용이 있을 경우 내부교육을 실시 할 계획입니다.
-----	--

2) 감사 지원조직 현황

부서(팀)명	직원수(명)	직위(근속연수)	주요 활동내역
재무기획실	6	실장 외 5명 (평균 3년 1개월)	<ul style="list-style-type: none"> · 회사 경영활동에 대한 감사업무 지원 · 이사회 개최 및 감사활동 지원

바. 준법지원인 등 지원조직 현황

당사는 보고서 작성기준일 현재 상법 제542조의13에 따라 자산총액이 5천억원 미만으로 준법지원인 선임의무가 없습니다.

3. 주주총회 등에 관한 사항

가. 투표제도 현황

(기준일 : 2023년 12월 31일)

투표제도 종류	집중투표제	서면투표제	전자투표제
도입여부	배제	미도입	미도입
실시여부	-	-	-

당사는 보고서 작성기준일 현재 당사 정관 제30조(의결권의 대리행사)에 의한 의결권대리행사 제도를 도입 하고 있습니다.

나. 소수주주권 현황

- 해당사항 없음

다. 경영권 경쟁

- 해당사항 없음

라. 의결권 현황

(기준일 : 2023년 12월 31일)

(단위 : 주)

구 분	주식의 종류	주식수	비고
발행주식총수(A)	보통주	9,603,800	-
	우선주	-	-
의결권없는 주식수(B)	보통주	-	-

	우선주	-	-
정관에 의하여 의결권 행사가 배제된 주식수(C)	-	-	-
	-	-	-
기타 법률에 의하여 의결권 행사가 제한된 주식수(D)	-	-	-
	-	-	-
의결권이 부활된 주식수(E)	-	-	-
	-	-	-
의결권을 행사할 수 있는 주식수 (F = A - B - C - D + E)	보통주	9,603,800	-
	우선주	-	-

마. 주식사무

구분	내용
정관상 신주인수권의 내용	<p>제9조(신주인수권)</p> <p>① 본회사의 주주는 신주발행에 있어서 그가 소유한 주식에 비례하여 신주를 배정 받을 권리를 가진다. 단, 주주가 신주인수권의 일부 또는 전부를 포기하거나 상실한 경우와 신주발행에 있어서 단주가 발생한 경우에는 그 처리방법은 이사회의 결의로 정한다.</p> <p>② 전항의 규정에도 불구하고 다음 각호의 경우 이사회의 결의로 주주 외의 자에게 신주를 배정할 수 있다.</p> <ol style="list-style-type: none"> 1. 발행주식총수의 100분의 50을 초과하지 않는 범위 내에서 자본시장과 금융투자업에 관한법률 제165조의6에 따라 일반공모증자 방식으로 신주를 발행하는 경우 2. 상법 제542조의3에 따른 주식매수선택권의 행사로 인하여 신주를 발행하는 경우 3. 발행하는 주식총수의 100분의 20범위 내에서 우리사주조합원에게 주식을 우선배정하는 경우 4. 발행주식총수의 100분의 50을 초과하지 않는 범위 내에서 사업상 중요한 기술도입, 연구개발, 생산·판매, 자본채휴, 재무구조의 개선 등 회사의 경영상 목적을 달성하기 위하여 그 상대방에게 신주를 발행하는 경우 5. 발행주식총수의 100분의 50을 초과하지 않는 범위내에서 자본시장과 금융투자업에 관한 법률 제165조의16의 규정에 의하여 주식예탁증서(DR) 발행에 따라 신주를 발행하는 경우 6. 발행주식총수의 100분의 50을 초과하지 않는 범위내에서 회사가 경영상 필요로 외국인투자촉진법에 의한 외국인 투자를 위하여 신주를 발행하는 경우 7. 발행주식총수의 100분의 50을 초과하지 않는 범위 내에서 긴급한 자금조달을 위하여 국내외 금융기관 또는 기관투자자에게 신주를 발행하는 경우 8. 주권을 코스닥시장에 상장하기 위하여 신주를 모집하거나 인수인에게 인수하게 하는 경우 9. 우리사주조합원을 대상으로 사전배정하는 경우 10. 상장 시 대표주관사에게 신주인수권을 부여하는 경우 <p>③ 제2항 각 호 중 어느 하나의 규정에 의해 신주를 발행할 경우 발행할 주식의 종류와 수 및 발행가격 등은 이사회의 결의로 정한다.</p>

결산일	12월 31일	정기주주총회	매 결산기
기준일	① 회사는 매년 12월 31일 최종의 주주명부에 기재되어 있는 주주를 그 결산기에 관한 정기주주총회에서 권리를 행사할 주주로 한다. ② 회사는 임시주주총회의 소집 기타 필요한 경우 이사회 결의로 3개월을 경과하지 아니하는 일정한 기간을 정하여 권리에 관한 주주명부의 기재변경을 정지하거나, 이사회 결의로 정한 날에 주주명부에 기재되어 있는 주주를 그 권리를 행사할 주주로 할 수 있다. 이사회가 필요하다고 인정하는 경우에는 주주명부의 기재변경정지와 기준일의 지정을 함께 할 수 있다. ③ 회사가 제2항의 기간 또는 날을 정한 때에는 그 기간 또는 날의 2주전에 이를 공고하여야 한다.		
주권의 종류	① 본회사의 주식은 보통주식과 종류주식으로 한다. ② 본 회사가 발행하는 종류주식은 이익배당 또는 잔여재산분배에 관한 우선주식, 의결권 배제 또는 제한에 관한 주식, 상환주식, 전환주식 및 이들의 전부 또는 일부를 혼합한 주식, 상환전환우선주식으로 한다.		
주식등의 전자등록	회사는 주식·사채 등의 전자등록에 관한 법률 제2조 제1호에 따른 주식 등을 발행하는 경우에는 전자등록기관의 전자등록계좌부에 주식 등을 전자등록하여야 한다. 다만, 회사가 법령에 따른 등록의무를 부담하지 않는 주식등의 경우에는 그러하지 아니할 수 있다.		
명의개서대리인	KB국민은행 증권대행부 주소: 서울특별시 영등포구 국제금융로8길 26, 3층(여의도동) 전화번호: 02-2073-8114		
주주의 특전	해당사항 없음	공고게재	회사의 인터넷 홈페이지 (http://www.mobirix.com)에 한다. 다만, 전산장애 또는 그 밖의 부득이한 사유로 인터넷 홈페이지에 공고를 할 수 없는 때에는 서울특별시내에서 발행하는 일간 매일경제신문에 게재한다.

바. 주주총회 의사록 요약

개최일자	구분	의안내용	가결여부	비고
2021.03.25	정기 주주총회	제1호 의안 : 제14기 재무제표 등 결산보고 승인의 건 제2호 의안 : 이사 선임의 건 제3호 의안 : 이사 보수 한도 승인의 건 제4호 의안 : 감사 보수 한도 승인의 건 제5호 의안 : 정관 일부 변경의 건	가결	-
2022.03.24	정기 주주총회	제1호 의안: 제15기(2021.1.1.~2021.12.31) 재무제표 및 연결재무제표 승인의 건 제2호 의안 : 정관 일부 변경의 건 제3호 의안 : 이사 선임의 건 제4호 의안 : 감사 선임의 건 제5호 의안 : 이사 보수한도 승인의 건 제6호 의안 : 감사 보수한도 승인의 건	가결	-

2023.03.23	정기 주주총회	제1호 의안: 제16기(2022.1.1~2022.12.31)재무제표(이익잉여금처분계산서(안)포 함 및 연결재무제표 승인의 건 제2호 의안 : 이사 보수한도 승인의 건 제3호 의안 : 감사 보수한도 승인의 건	가결	-
------------	------------	--	----	---

VII. 주주에 관한 사항

1. 최대주주 및 그 특수관계인의 주식소유현황

가. 최대주주 및 특수관계인의 주식소유 현황

(기준일 : 2023년 12월 31일)

(단위 : 주, %)

성명	관계	주식의 종류	소유주식수 및 지분율				비고
			기 초		기 말		
			주식수	지분율	주식수	지분율	
임중수	본인	보통주	4,467,500	46.52	4,467,500	46.52	-
조혜진	배우자	보통주	50,000	0.52	50,000	0.52	-
임미경	친인척	보통주	19,000	0.20	19,000	0.20	-
계		보통주	4,536,500	47.24	4,536,500	47.24	-
		우선주	-	-	-	-	-

나. 최대주주 주요 경력

성명 (생년월일)	직책	주요 경력	비고
임중수 (71.03.12)	대표이사	현)(주)모비릭스 대표이사 현)(주)모비릭스파트너스 기타비상무이사 한남대학교 물리학과 졸업	-

다. 최대주주의 변동을 초래할 수 있는 특정 거래 유무

- 해당사항 없음

2. 최대주주 변동현황

- 해당사항 없음

3. 주식의 분포

가. 5% 이상 주주현황

(기준일 : 2023년 12월 31일)

(단위 : 주)

구분	주주명	소유주식수	지분율(%)	비고
5% 이상 주주	임중수	4,467,500	46.52	-

	(주)네오위즈	1,291,000	13.44	-
	우리사주조합	12,590	0.13	-

나. 소액주주현황

소액주주현황

(기준일 : 2023년 12월 31일)

(단위 : 주)

구 분	주 주			소 유 주 식			비 고
	소액 주주수	전체 주주수	비율 (%)	소액 주식수	총발행 주식수	비율 (%)	
소액주주	9,960	9,965	99.95	3,547,168	9,603,800	36.94	-

주1) 소액주주는 총발행주식수의 100분의 1에 미달하는 주식을 소유한 주주 기준입니다.

4. 최근 6개월 간의 주가 및 주식거래 실적

(기준일 : 2023년 12월 31일)

(단위 : 원, 주)

구분(보통주)		2023년 07월	2023년 08월	2023년 09월	2023년 10월	2023년 11월	2023년 12월
주가	최고	10,650	9,450	9,100	7,890	8,140	8,640
	최저	8,450	8,580	7,560	7,190	7,350	7,890
	평균	9,637	8,989	8,671	7,555	7,845	8,225
거래량	최고(일)	522,427	27,016	434,828	722,396	40,939	33,642
	최저(일)	14,067	5,331	4,116	5,619	3,027	5,255
	월간	2,187,982	273,872	685,910	1,108,888	271,231	218,935

주) 상기 주가는 종가 기준입니다.

VIII. 임원 및 직원 등에 관한 사항

1. 임원 및 직원 등의 현황

가. 임원 현황

1) 등기임원 및 미등기임원 현황

(기준일 : 2023년 12월 31일)

(단위 : 주)

성명	성별	출생년월	직위	등기임원 여부	상근 여부	담당 업무	주요경력	소유주식수		최대주주와의 관계	재직기간	임기 만료일
								의결권 있는 주식	의결권 없는 주식			
임종수	남	1971.03	대표이사	사내이사	상근	CEO	현)(주)모비릭스 대표이사 현)(주)모비릭스파트너스 기타비상무이사 한남대학교 물리학과 졸업	4,467,500	-	본인	07.09~현재	2024.04.30
김진욱	남	1975.06	부사장	미등기	상근	경영총괄	현)(주)모비릭스 부사장 (주)모비릭스파트너스 이사 ㈜넵튠 CFO KAIST 산업경영학과 졸업	-	-	-	23.09~현재	-
강광재	남	1974.12	상무	사내이사	상근	CFO	현)(주)모비릭스 CFO 현)(주)모비릭스파트너스 감사 현대트랜시스 경영분석팀 책임매니저 현대엠시트 경리팀 과장	-	-	특수관계인	21.01~현재	2024.03.25
이동원	남	1969.09	사외이사	사외이사	비상근	사외이사	현)(주)모비릭스 사외이사 현)고려대학교 경영대학 교수 현)한국인정보시스템학회(Korean Chapter of Association for Information Systems: KrAIS) 공동회장 고려대학교 경영대학 리서치펠로우(석좌교수) MIS 전공주임교수/ 디지털 이노베이션센터 센터장/ 중소기업기술정보진흥원 비상임이사/ 고려대학교 경영전문대학원 부원장 서울대학교 경영학과 학사/ 경영대학원 석사 Eller College of Management, Univ. of Arizona 경영정보학 석사 Carlson School of Management, Univ. of Minnesota 경영학 박사	-	-	-	19.12~현재	2025.03.24

홍지철	남	1972.07	기타 비상무 이사	기타비상 무이사	비상근	기타 비상무이사	현)(주)모비릭스 기타비상무이사 현)(주)네오위즈 투자사업본부장(사내이사) 현)지온인베스트먼트(주) 기타비상무이사 현)주식회사 하이디어 대표이사 현)스티키핸즈 기타비상무이사 캠프스 사내이사 인베스텍창업투자 심사역 삼일회계법인 자문역 스튜디오온 대표이사 고려대학교 경영학과 졸업	-	-	-	18.04~현 재	2024.04.3 0
김상균	남	1971.03	감사	감사	비상근	감사	현)(주)모비릭스 감사 현)세담세무법인 대표세무사 현)반포지역세무사회 운영위원 반포세무서 납세자보호위원회 위원 한국세무사회 세무조정 및 성실신고 감리위원 한국세무사회 공제위원회 위원 세우세무법인 서초지점 대표세무사 김상균세무회계사무소 대표세무사 연세대학교 경영학과 졸업	-	-	-	19.12~현 재	2025.03.2 4
정연일	남	1976.01	이사	미등기	상근	전략기획실 장	현)(주)모비릭스 전략기획실 실장 남서울대학교 산업공학과	82,185	-	-	16.02~현 재	-
노현관	남	1974.07	이사	미등기	상근	사업개발팀 장	현)(주)모비릭스 사업개발팀 팀장 충남대학교 경영학과 졸업	98,700	-	-	11.09~현 재	-
김상혁	남	1972.05	이사	미등기	상근	3매치랩장	현)(주)모비릭스 기업부설연구소 3매치랩 랩장 한성대학교 컴퓨터공학과 졸업	81,550	-	-	16.02~현 재	-
박장호	남	1974.04	이사	미등기	상근	연구기획 및 개발	현)(주)모비릭스 기업부설연구소 소속 경성대학교 컴퓨터공학과 졸업	97,280	-	-	08.06~현 재	-

주1) 임기 만료일은 각 이사가 선임된 주주총회일로부터 임기일을 기재하였으나, 당사 정관에 의거 해당 결산기의 정기 주주총회일까지 그 임기는 연장되며, 대표이사 겸 사내이사임중수 및 기타비상무 이사 홍지철은 법인등기부등본 상 기준으로 만료일을 기재하였습니다.

2) 임원 겸직현황

겸직인원		겸직회사	
직위	성명	직장명	직위
사내이사(대표이사)	임중수	(주)모비릭스파트너스	기타비상무이사
사내이사	강광재	(주)모비릭스파트너스	감사
사외이사	이동원	고려대학교 경영대학	교수
		한국정보시스템학회(Korean Chapter of Association for Information Systems: KrAIS)	공동회장
기타비상무이사	홍지철	(주)네오위즈	사내이사
		주식회사 하이디어	대표이사
		지온인베스트먼트(주)	기타비상무이사
		(주)스티키핸즈	기타비상무이사

감사	김상균	세담세무법인	대표이사
----	-----	--------	------

나. 등기임원 선임 후보자 및 해임 대상자 현황

(기준일 : 2023년 12월 31일)

구분	성명	성별	출생년월	사외이사 후보자 해당여부	주요경력	선·해임 예정일	최대주주와의 관계
선임	임중수	남	1971.03	사내이사	현)(주)모비릭스 대표이사 현)(주)모비릭스파트너스 기타비상무이사 한남대학교 물리학과 졸업	2024년 03월 29일	본인
선임	강광재	남	1974.12	사내이사	현)(주)모비릭스 CFO 현)(주)모비릭스파트너스 감사 현대트랜시스 경영분석팀 책임매니저 현대엠시트 경리팀 과장	2024년 03월 29일	특수관계인
선임	김진욱	남	1975.06	사내이사	현)(주)모비릭스 부사장 (주)모비릭스파트너스 이사 ㈜넵툰 CFO KAIST 산업경영학과 졸업	2024년 03월 29일	없음

주1) 2024년 3월 29일 개최 예정인 제17기 정기주주총회에서 안건이 부결되거나 수정이 발생한 경우 정정보고서를 통해 그 내용 및 사유 등을 반영할 예정입니다.

주2) 임중수 사내이사는 임기 조정을 위하여 사임 후 재선임될 예정입니다.

주3) 강광재 사내이사는 임기 만료로 재선임될 예정입니다.

주4) 김진욱 사내이사는 신규 선임될 예정입니다.

다. 직원 등 현황

(기준일 : 2023년 12월 31일)

(단위 : 천원)

직원										소속 외 근로자			비고
사업부문	성별	직 원 수					평 균 근속연수	연간급여 총 액	1인평균 급여액	남	여	계	
		기간의 정함이 없는 근로자		기간제 근로자		합 계							
		전체	(단시간 근로자)	전체	(단시간 근로자)								
전체	남	201	-	13	-	214	2년	10,161,879	56,843				-
전체	여	84	-	13	-	97	1년1개월	3,095,183	43,322	-	-	-	-
합 계		285	-	26	-	311	1년 8개월	13,257,062	53,042				-

주1) 직원수는 등기임원 5명(사내이사 2명, 사외이사 1명, 기타비상무이사1명, 감사1명)제외한 인원 수 입니다.

주2) 연간 급여총액 및 1인 평균 급여액은 「소득세법」 제20조(근로소득)에 의거 관할 세무서에 제출하는 근로소득지급명세서를 기준으로 작성하였습니다.

주3) 당기간의 퇴직, 입사자가 포함되어 실제 1인평균 급여액과 상이할 수 있습니다.

주4) 1인평균 급여액은 월별 급여총액을 해당 월 평균 재직자로 나누어 산출된 금액을 지급일

(1~12월)합산하여 산출하였습니다.

다. 미등기임원 보수 현황

(기준일 : 2023년 12월 31일)

(단위 : 천원)

구 분	인원수	연간급여 총액	1인평균 급여액	비고
미등기임원	5	652,892	142,800	-

주1) 인원수와 연간급여 총액은 기업공시서식 작성기준과 「소득세법」 제20조(근로소득)에 의거 관할 세무서에 제출하는 근로소득지급명세서 상 근로소득 발생자에 한해 기재하였습니다. 제17기 사업보고서 공시금액은 지급일(1~12월) 기준으로 산정하였습니다.

주2) 1인평균 급여액은 월별 급여총액을 해당월 평균 재직자로 나누어 산출된 금액을 1~12월 합산하여 산출하였습니다.

2. 임원의 보수 등

가. 이사·감사 전체의 보수현황

<이사·감사 전체의 보수현황>

1) 주주총회 승인금액

(단위 : 천원)

구 분	인원수	주주총회 승인금액	비고
등기이사	4	3,000,000	사내이사 2명, 사외이사 1명 기타비상무이사 1명
감사	1	20,000	-

2) 보수지급금액

(1) 이사·감사 전체

(단위 : 천원)

인원수	보수총액	1인당 평균보수액	비고
5	1,124,333	224,867	-

주1) 인원수는 보고서 작성기준일 현재 당해 사업연도의 등기이사·사외이사·감사 기준입니다.

주2) 등기임원 1명은 보수를 지급하지 않습니다.

주3) 보수총액은 지급일(1~12월)기준 계산한 금액입니다.

주4) 1인당 평균보수액은 보수총액을 월 평균 인원수로 나눠 산출된 금액을 1~12월 합산하였습니다.

(2) 유형별

(단위 : 천원)

구 분	인원수	보수총액	1인당 평균보수액	비고
등기이사 (사외이사, 감사위원회 위원 제외)	3	1,106,333	368,778	-
사외이사 (감사위원회 위원 제외)	1	12,000	12,000	-
감사위원회 위원	-	-	-	-
감사	1	6,000	6,000	-

주1) 인원수는 보고서 작성기준일 현재 당해 사업연도의 등기이사·사외이사·감사 기준입니다.

주2) 등기임원 1명은 보수를 지급하지 않습니다.

주3) 1인당 평균보수액은 보수총액을 월 평균 인원수로 나눠 산출된 금액을 1~12월 합산하였습니다

3) 이사·감사의 보수지급기준

당사는 주주총회의 승인을 받은 이사보수 한도 금액 내에서 선임 당시 내부 협의된 지급 기준에 따라 보수를 지급하고 있습니다.

구 분	보수지급기준
등기이사 (사외이사, 감사제외)	<ul style="list-style-type: none"> · 급여: 임원처우규정(이사회 결의)에 따라 직급, 위임업무의 성격, 위임업무 수행 결과 등을 고려하여 보수를 결정 · 설·추석상여: 각 20만원씩 지급 · 하계·동계상여: 각 20만원씩 지급 · 복리후생: 선택적복리후생제도(복지포인트 200만/년 제공)
사외이사	· 급여: 내부 협의된 지급 기준에 따라 위임업무의 성격 등을 고려하여 보수 지급
감사	· 급여: 내부 협의된 지급 기준에 따라 위임업무의 성격 등을 고려하여 보수 지급

나. 보수지급금액 5억원 이상인 이사·감사의 개인별 보수현황

<보수지급금액 5억원 이상인 이사·감사의 개인별 보수현황>

1) 개인별 보수지급금액

(단위 : 천원)

이름	직위	보수총액	보수총액에 포함되지 않는 보수
임종수	대표이사	802,698	-

2) 산정기준 및 방법

(단위 : 천원)

이름	보수의 종류	총액	산정기준 및 방법
----	--------	----	-----------

임중수	근로소득	급여	801,898	임원 보수 한도 내에서 수행 직무의 가치, 성격, 결과에 따라 산정된 금액을 12분할 하여 매월 균등 지급함 급여에는 선택적복리후생제도(복지카드)의 사용금액이 포함(최대 200만원(연간))됩니다.
		상여	800	정기상여로서 총 800,000원 지급이며, 지급 방식은 연 4회(설, 하계, 추석, 동계) 지급입니다.
		주식매수선택권 행사이익	-	-
		기타 근로소득	-	-
	퇴직소득	-	-	
	기타소득	-	-	

다. 보수지급금액 5억원 이상 중 상위 5명의 개인별 보수현황

<보수지급금액 5억원 이상 중 상위 5명의 개인별 보수현황>

1) 개인별 보수지급금액

(단위 : 천원)

이름	직위	보수총액	보수총액에 포함되지 않는 보수
임중수	대표이사	802,698	-

2) 산정기준 및 방법

(단위 : 천원)

이름	보수의 종류	총액	산정기준 및 방법
임중수	근로소득	급여	801,898 임원 보수 한도 내에서 수행 직무의 가치, 성격, 결과에 따라 산정된 금액을 12분할 하여 매월 균등 지급함 급여에는 선택적복리후생제도(복지카드)의 사용금액이 포함(최대 200만원(연간))됩니다.
		상여	800 정기상여로서 총 800,000원 지급이며, 지급 방식은 연 4회(설, 하계, 추석, 동계) 지급입니다.
		주식매수선택권 행사이익	-
		기타 근로소득	-
	퇴직소득	-	
	기타소득	-	

라. 주식매수선택권의 부여 및 행사현황

-해당사항 없음

IX. 계열회사 등에 관한 사항

1. 계열회사의 현황(요약)

당사는 보고서 제출일 현재 「독점규제 및 공정거래에 관한 법률」 상의 대규모기업집단에 속하여 있지 않습니다.

(기준일 : 2023년 12월 31일)

(단위 : 사)

기업집단의 명칭	계열회사의 수		
	상장	비상장	계
-	-	-	-

※상세 현황은 '상세표-2. 계열회사 현황(상세)' 참조

2. 타법인출자 현황(요약)

(기준일 : 2023년 12월 31일)

(단위 : 천원)

출자 목적	출자회사수			총 출자금액			
	상장	비상장	계	기초 장부 가액	증가(감소)		기말 장부 가액
					취득 (처분)	평가 손익	
경영참여	-	1	1	20,500,000	-	-	20,500,000
일반투자	-	-	-	-	-	-	-
단순투자	1	5	6	21,718,544	-5,410,548	-3,117,028	13,190,968
계	1	6	7	42,218,544	-5,410,548	-3,117,028	33,690,968

※상세 현황은 '상세표-3. 타법인출자 현황(상세)' 참조

X. 대주주 등과의 거래내용

1. 대주주등에 대한 신용공여등

- 해당사항 없음

2. 대주주와의 자산양수도 등

- 해당사항 없음

3. 대주주와의 영업거래

- 해당사항 없음

4. 대주주 이외의 이해관계자와의 거래

(기준일: 2023년 12월 31일)

(단위: 천원)

거래상대방	회사와 관계	거래기간	거래내용	매출 등	매입 등
(주)네오위즈	주주 및 지분투자회사	2023.01.01 ~ 2023.12.31	모바일게임 퍼블리싱	177,442	42,256
위더스벤처대 출제1호사모투 자합자회사	관계기업	2023.02.01 ~ 2023.06.30	배당금수취	460,548	-

XI. 그 밖에 투자자 보호를 위하여 필요한 사항

1. 공시내용 진행 및 변경사항

- 해당사항 없음

2. 우발부채 등에 관한 사항

가. 중요한 소송사건 등

- 해당사항 없음

나. 견질 또는 담보용 어음·수표 현황

- 해당사항 없음

다. 채무보증 현황

- 해당사항 없음

라. 채무인수약정 현황

- 해당사항 없음

마. 그 밖의 우발채무 등

보고서 작성기준일 현재 우발채무에 관한 사항은 'III. 재무에 관한 사항'의 '3.연결재무제표 주석 18.복구충당부채 및 주석 30.우발부채와 약정사항' 내용을 참고해 주시기 바랍니다.

바. 신용보강 제공 현황

- 해당사항 없음

사. 장래매출채권 유동화 현황 및 채무비중

- 해당사항 없음

3. 제재 등과 관련된 사항

가. 제재현황

- 해당사항 없음

나. 한국거래소 등으로부터 받은 제재

- 해당사항 없음

다. 단기매매차익의 발생 및 반환에 관한 사항

- 해당사항 없음

4. 작성기준일 이후 발생한 주요사항 등 기타사항

가. 작성기준일 이후 발행한 주요사항

- 해당사항 없음

나. 중소기업기준 검토표

※ 제9쪽의 작성방법을 읽고 작성해 주시기 바랍니다.

사업 연도	2023.01.01 ~ 2023.12.31	중소기업 등 기준검토표	법 인 명	주식회사 모비텍스
			사업자등록번호	130-86-28545

구분	①요건	②검 토 내 용		③적합 여부	④적정 여부	
		구분	기준검토내용			
중 기 업	○ 「조세특례제한법 시행령」 제29조 제3항에 따른 소비성 서비스업에 해당하지 않는 사업	업태별 구분	기준검토비율코드	사업수입금액	(17)	(26)
		(01) (서비스)업	(04) 722002	(07) 87,265,926,474	적합 (Y)	적 (Y)
		(02) ()업	(05)	(08)		
		(03) 그밖의 사업	(06)	(09)	부적합 (N)	
		계		87,265,926,474		
중 기 업	○인내요건①, ②를 동시에 충족할 것 ①매출액이 업종별로 「중소기업기본법 시행령」 별표1의 규모기준(「평균매출액등」은 '매출액'으로 함) 이내일 것 ②졸업제도 -자산총액 5천억원 미만	가. 매출액 - 당 회사 (10) (872.6 억원) - 「중소기업기본법 시행령」 별표1의 규모기준(11) (800 억원) 이하	(18)	적 (Y)	적 (Y)	
		나. 자산총액(12) (771.2 억원)	부적합 (N)			
중 기 업	「조세특례제한법 시행령」 제2조제11항제3호에 적합한 기업일 것	<ul style="list-style-type: none"> 「독점규제 및 공정거래에 관한 법률」 제4조제1항에 따른 상호출자제한기업집단 등에 속하는 회사 또는 같은 법 제14조의3에 따라 상호출자제한기업집단의 소속회사로 편입·통치된 것으로 보는 회사에 해당하지 아니할 것 자산총액 5천억원 이상의 법인이 주식등의 30퍼센트 이상을 직·간접적으로 소유한 경우로서 최대출자자인 기업이 아닐 것 「중소기업기본법 시행령」 제2조제3호에 따른 관계 기업에 속하는 기업으로서 같은 영 제7조의4에 따라 산정한 매출액이 「조세특례제한법 시행령」 제2조제11항제1호에 따른 중소기업기준(⑩의①기준) 이내일 것 	(19)	적합 (Y)	부 (N)	
		부적합 (N)				
중 기 업	① 중소기업이 규모의 확대 등으로 ②의 기준을 초과하는 경우 최초 그 사유가 발생한 사업연도와 그 다음 3개 사업연도까지 중소기업으로 보고 그 후에는 매연마다 판단 ② 「중소기업기본법 시행령」 제3조제1항 제2호, 별표1 및 별표2의 개정으로 중소기업에 해당하지 아니하게 되는 때에는 그 사유가 발생한 날이 속하는 사업연도와 그 다음 3개 사업연도까지 중소기업으로 봄	○사유발생 연도(13) (2023 년)	(20)	적합 (Y)	부 (N)	
		부적합 (N)				
중 기 업	특사업요건 및 독립성요건을 충족할 것 ○자산총액이 5천억원 미만으로서, 매출액이 업종별로 「중소기업기본법 시행령」 별표3의 규모기준(「평균매출액등」은 '매출액'으로 봄다) 이내일 것	중소기업인증(㉞)을 주된사업으로 영위하고, 독립성요건(㉟)을 충족하는지 여부	(21)	(Y) (N)	(27) 적 (Y)	
		○매출액 - 당 회사 (14) (872.6 억원) - 「중소기업기본법 시행령」 별표3의 규모기준(15) (50.0 억원) 이하	(22)	(Y) (N)		부 (N)

[210mmX297mm(백상지 80g/㎡ 또는 중질지 80g/㎡)]

구분	①요건	②검토내용	③적합 여부	④적정 여부							
중 견 기 업	○ 「조세특례제한법」 상 중소기업 업종을 주된 사업으로 영위할 것	중소기업이 아니고, 중소기업 업종 배를 주된 사업으로 영위하는지 여부	(23) (Y) (N)	(28) 적 (Y)							
	○ 중소기업의 실질적인 독립성이 「중견기업 성장촉진 및 경쟁력 강화에 관한 특별법 시행령」 제2조제2항제1호에 적합할 것	<ul style="list-style-type: none"> 「독점규제 및 공정거래에 관한 법률」 제31조제1항에 따른 상호출자제한기업집단 등에 속하는 회사에 해당하지 아닐 것 「독점규제 및 공정거래에 관한 법률」 제38조제2항에 따른 상호출자제한기업집단 기준인 자산총액 이십억 원이 주주들의 30% 이상을 직·간접적으로 소유한 경우로서 최대 출자자인 기업이 아닐 것 (「중견기업 성장촉진 및 경쟁력 강화에 관한 특별법 시행령」 제2조제3항에 해당하는 기업은 제외) 	(24) (Y) (N)								
	○ 직전 3년 평균 매출액이 다음의 중견기업 대상 세액공제 요건을 충족할 것 ① 중소기업 등 투자세액공제(「조세특례제한법」 제5조제1항) : 1천5백만원 미만(신규상장 중견기업에 한함) ② 연구·인력개발비에 대한 세액공제(「조세특례제한법」 제10조제1항제1호기목2) : 5천만원 미만 ③ 기타 중견기업 대상 세액공제 : 3천만원 미만	직전 3년 과세연도 매출액의 평균금액	(25) (Y) (N)	(N)							
		<table border="1"> <thead> <tr> <th>직전 3년</th> <th>직전 2년</th> <th>직전 1년</th> <th>평균</th> </tr> </thead> <tbody> <tr> <td>0.0 억원</td> <td>0.0 억원</td> <td>0.0 억원</td> <td>0.0 억원</td> </tr> </tbody> </table>	직전 3년	직전 2년	직전 1년	평균	0.0 억원	0.0 억원	0.0 억원	0.0 억원	
직전 3년	직전 2년	직전 1년	평균								
0.0 억원	0.0 억원	0.0 억원	0.0 억원								

다. 합병등의 사후정보

- 해당사항 없음

라. 정부의 인증 및 취소 사항

- 해당사항 없음

마. 조건부자본증권의 전환·채무재조정 사유등의 변동현황

- 해당사항 없음

바. 합병등 전후의 재무사항 비교표

- 해당사항 없음

사. 보호예수 현황

- 해당사항 없음

XII. 상세표

1. 연결대상 종속회사 현황(상세)

☞ 본문 위치로 이동

(단위 : 천원)

상호	설립일	주소	주요사업	최근사업연도말 자산총액	지배관계 근거	주요종속 회사 여부
주식회사 모비릭스파트너스	2021.09.16	서울특별시 강남구 언주로 537, 5층 (역삼동, 에이비티타워)	기타금융 투자업	22,385,159	지분 100%	해당 (지배회사 자산총액의 10% 이상)

2. 계열회사 현황(상세)

☞ 본문 위치로 이동

(기준일 : 2023년 12월 31일)

(단위 : 사)

상장여부	회사수	기업명	법인등록번호
상장	-	-	-
비상장	-	-	-

3. 타법인출자 현황(상세)

☞ 본문 위치로 이동

(기준일 : 2023년 12월 31일)

(단위 : 천원, 주, %)

법인명	상장 여부	최초취득일자	출자 목적	최초취득금액	기초잔액			증기(감소)			기말잔액			최근사업연도 재무현황	
					수량	지분율	장부 가액	취득(처분)		평가 손익	수량	지분율	장부 가액	총자산	당기 순손익
								수량	금액						
㈜모비릭스파트너스	비상장	2021.09.16	사업다각화	500,000	4,100,000	100.00	20,500,000	-	-	-	4,100,000	100.00	20,500,000	22,385,159	1,631,070
㈜네오위즈	상장	2016.05.11	단순투자	4,920,181	332,557	1.51	12,287,981	-	-	-3,425,337	332,557	1.51	8,862,644	555,950,503	38,873,119
㈜파우게임즈	비상장	2019.08.23	단순투자	100,000	375	1.38	1,308,634	-	-	666,229	37,500	1.35	1,974,863	36,351,034	2,885,600
㈜드레이크아운트	비상장	2022.02.22	단순투자 (상환전환우선주)	500,500	715	12.51	500,500	-	-	-	715	12.51	500,500	474,419	-79,607
㈜멜로에그	비상장	2022.05.20	단순투자	800,333	16,350	10.00	800,333	-	-	-800,333	16,350	10.00	-	721,766	-412,172
위더스벤처대출제 1호 사모투자합자회사	비상장	2022.08.16	단순투자	5,989,500	-	49.50	6,221,096	-	-5,410,548	442,413	-	49.50	1,252,961	2,535,394	893,776
㈜호퍼	비상장	2022.09.15	단순투자 (전환사채)	600,000	-	-	600,000	-	-	-	-	-	600,000	565,946	-327,579
합 계					4,449,997	-	42,218,544	-	-5,410,548	-3,117,028	4,487,122	-	33,690,968	-	-

주1) 2023년도 별도재무제표를 기준으로 최근사업연도 재무현황을 작성하였습니다.

주2) 당사는 상법 제369조 제3항에 의거하여 (주)네오위즈에 대하여 의결권이 없습니다.

주3) (주)엘로에그는 최근 사업연도 재무현황에 대한 충분한 자료를 얻을수 없어, 2022년도 재무현황으로 작성하였습니다.

【 전문가의 확인 】

1. 전문가의 확인

- 해당사항 없음

2. 전문가와의 이해관계

- 해당사항 없음