



2022.1Q 실적 발표

2022.5.13





유의 사항

본 자료의 재무정보는 한국채택국제회계기준에 따라 작성된 실적에 대한 추정치이며, 재무정보와 영업성과는 종속회사를 포함한 연결 기준으로 작성되었습니다.

본 자료는 2022년 1분기 실적에 대한 외부감사인의 검토가 이루어지지 않은 결과를 토대로 투자자 여러분의 편의를 위하여 작성된 자료입니다. 향후 감사과정에서 달라질 수 있음을 양지하시기 바랍니다.

또한 본 자료는 미래에 대한 '예측정보'를 포함하고 있습니다. '예측정보'는 그 성격상 회사의 향후 경영현황 및 재무실적 등에 영향을 미칠 수 있는 불확실한 사건들을 포함하고 있습니다.

이러한 불확실성으로 인해 회사는 본 자료에서 서술된 재무정보 및 영업성과의 정확성과 완벽성에 대해 보장하지 않으며, '예측정보'에 명시적 또는 묵시적으로 포함된 내용과 중대한 차이가 있을 수 있음을 밝혀드립니다.

따라서 투자자는 이 자료에 포함되어 있는 정보만을 믿고 투자결정을 하지 말아야 하며, 투자책임은 전적으로 투자자 자신에게 있음을 밝혀드립니다.

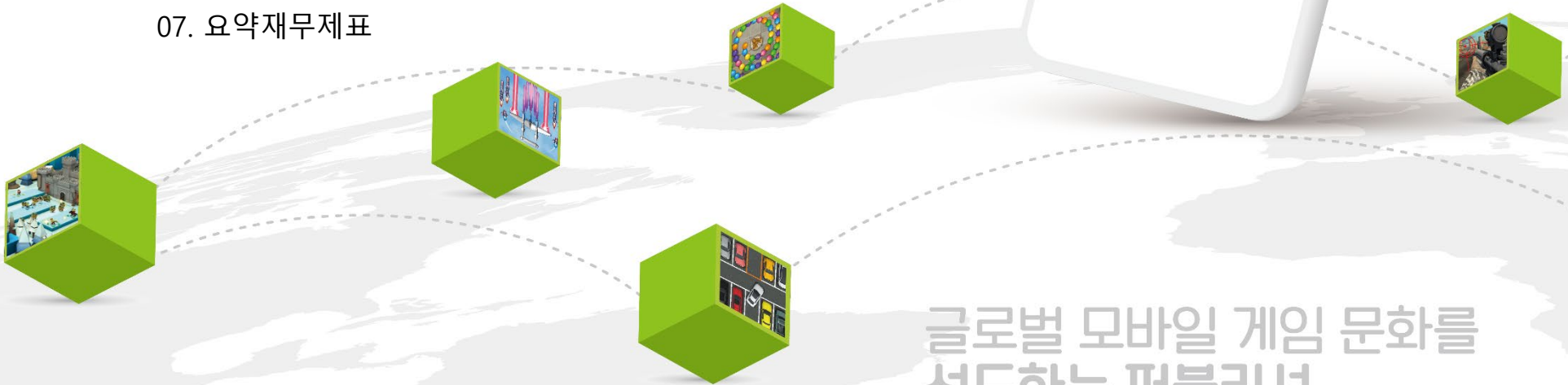
Contents

연결기준 실적


01. 실적 요약
02. 영업수익 분석
03. 매출구성
04. 해외매출 비중
05. 영업비용 분석
06. 신작 라인업

Appendix

07. 요약재무제표



글로벌 모바일 게임 문화를
선도하는 퍼블리셔

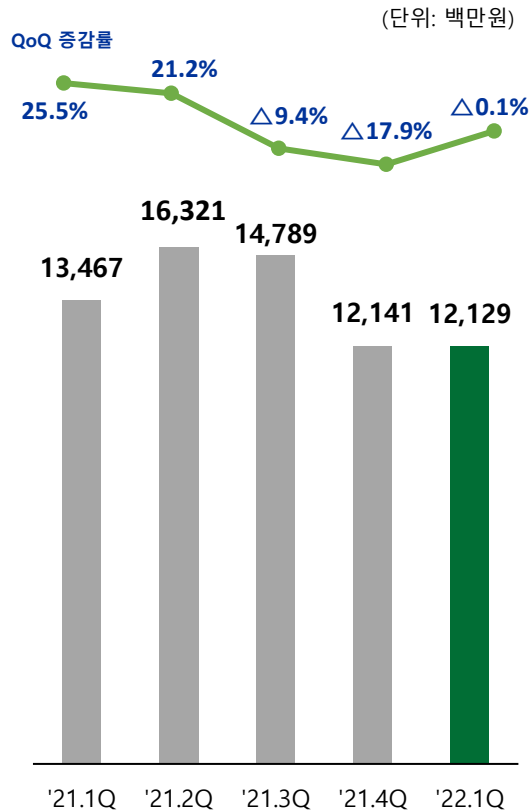


실적 요약

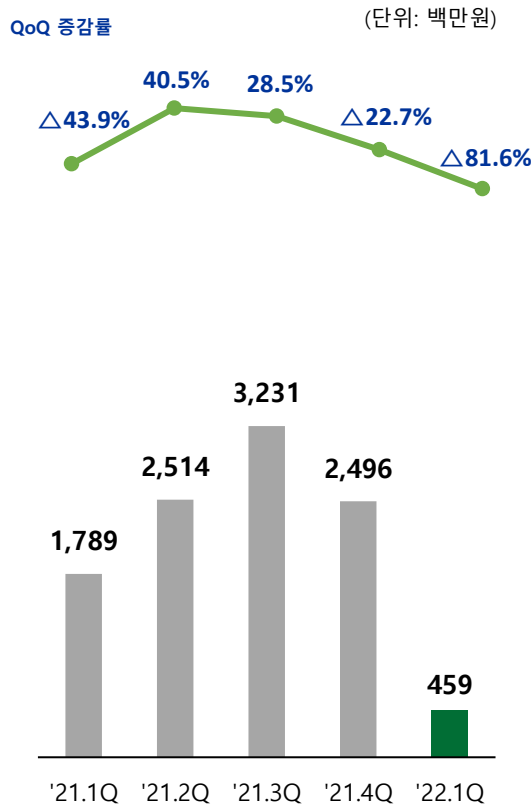


- ▶ 영업수익 12,129 백만원 (YoY Δ 9.9%, QoQ Δ 0.1%)
- ▶ 영업이익 459 백만원 (YoY Δ 74.4%, QoQ Δ 81.6%), 당기순이익 579 백만원 (YoY Δ 67.7%, QoQ Δ 80.2%)

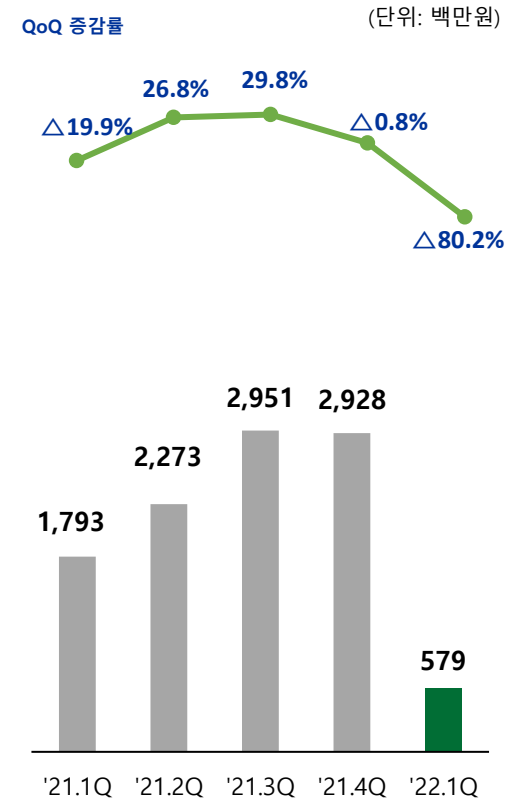
영업수익



영업이익



당기순이익



※ 상기자료는 2021.3Q부터 종속회사를 포함한 연결재무제표를 기준으로 작성하였습니다.




영업수익 분석



(단위: 백만원)

구 분	'21.1Q	'21.2Q	'21.3Q	'21.4Q	'22.1Q	YoY	QoQ	비 고
영업수익	13,467	16,321	14,789	12,141	12,129	△9.9%	△0.1%	
인앱결제	6,389	8,901	7,535	4,762	5,778	△9.6%	21.3%	
해외	3,043	3,204	3,058	2,748	3,201	5.2%	16.5%	
국내	3,346	5,697	4,477	2,014	2,577	△23.0%	28.0%	
광고	7,078	7,420	7,254	7,378	6,351	△10.3%	△13.9%	
해외	6,054	6,350	6,375	6,586	5,478	△9.5%	△16.8%	
국내	1,024	1,070	879	792	873	△14.7%	10.2%	
기타 (라이선스)	-	-	-	-	-			

※ 상기자료는 2021.3Q부터 종속회사를 포함한 연결재무제표를 기준으로 작성하였습니다.



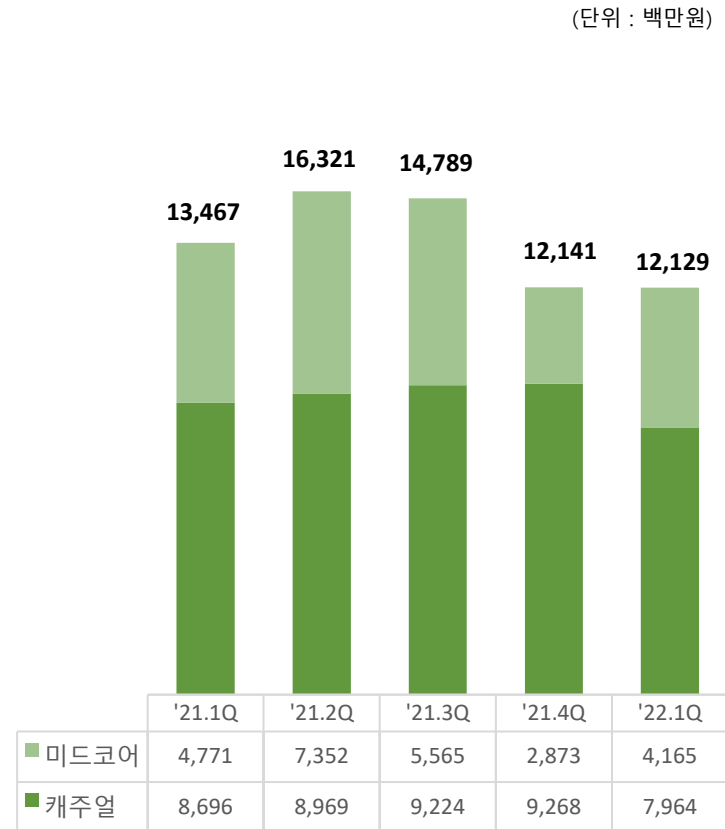
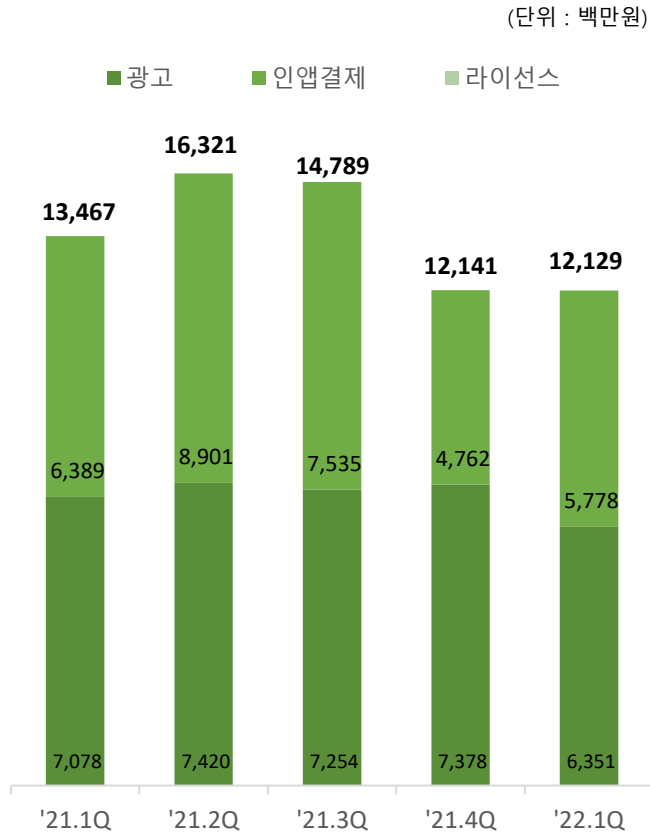
매출 구성



- ▶ 광고 6,351백만원 (YoY Δ 10.3%, QoQ Δ 13.9%), 인앱결제 5,778백만원 (YoY Δ 9.6%, QoQ +21.3%)
- ▶ 캐주얼 7,964백만원 (YoY Δ 8.4%, QoQ Δ 14.1%), 미드코어 4,165백만원 (YoY Δ 12.7%, QoQ +45.0%)

부문별 매출 구조

장르별 매출(인앱+광고)



※ 상기자료는 2021.3Q부터 종속회사를 포함한 연결재무제표를 기준으로 작성하였습니다.



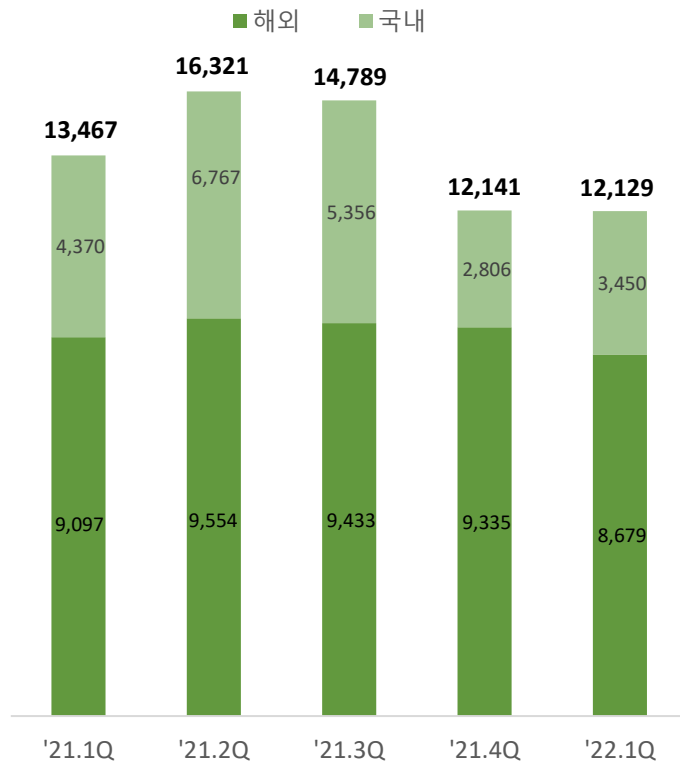
해외 매출 비중



▶ 해외매출 8,679백만원 (YoY Δ 4.6%, QoQ Δ 7.0%), 국내매출 3,450백만원 (YoY Δ 21.1%, QoQ +23.0%)

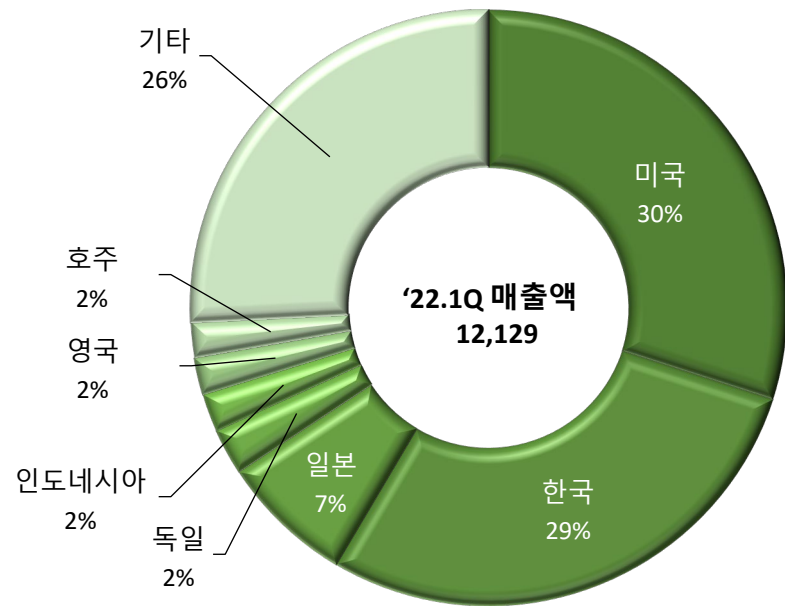
국내/해외 매출 현황

(단위 : 백만원)



국가별 매출 비중

(단위 : 백만원)



※ 상기자료는 2021.3Q부터 종속회사를 포함한 연결재무제표를 기준으로 작성하였습니다.

(단위: 백만원)

구 분	'21.1Q	'21.2Q	'21.3Q	'21.4Q	'22.1Q	YoY	QoQ	비 고
영업비용	11,678	13,807	11,558	9,645	11,670	△0.1%	21.0%	
플랫폼수수료	1,880	2,666	2,115	1,386	1,499	△20.3%	8.2%	
RS정산수수료	356	392	500	511	730	105.1%	42.9%	신작출시 및 매출 정산에 따른 RS비용 증가
서버이용료	67	120	113	96	132	97.0%	37.5%	
마케팅수수료	7,557	8,947	6,637	4,677	6,003	△20.6%	28.4%	신작게임출시에 따른 마케팅비 증가
인건비성 경비	1,360	1,036	1,348	1,643	1,897	39.5%	15.5%	인원증원 및 인건비 상승분 반영
상각비	123	136	271	505	554	350.4%	9.7%	미드코어류 IP양수에 따른 무형고정자산상각비 증가
기타비용	335	510	575	826	855	155.2%	3.5%	인원증원에 따른 복리후생비 및 기타유지비용 증가
영업손익	1,789	2,514	3,231	2,496	459	△74.3%	△81.6%	- 인건비성 경비 등의 고정비 증가 - 마케팅비용 증가로 인한 영업 이익 감소
EBITDA	1,918	2,656	3,507	3,007	1,019	△46.9%	△66.1%	영업이익+상각비+이자비용
당기순이익	1,793	2,273	2,951	2,928	579	△67.7%	△80.2%	

※ 상기자료는 2021.3Q부터 종속회사를 포함한 연결재무제표를 기준으로 작성하였습니다.

신작 라인업

- ▶ 삼국 영웅전[미드코어] 신작게임 5월 출시예정
- ▶ 에어 배틀 미션[캐주얼] 신작게임 6월 출시예정
- ▶ 발키리 키우기[가제][미드코어] 신작게임 7월 출시예정
- ▶ 소악마 키우기[가제][미드코어] 신작게임 하반기 출시예정



삼국영웅전
방치형 게임

2022년 5월
중국 제외 글로벌 출시



에어 배틀 미션
슈팅 게임

2022년 6월
중국 제외 글로벌 출시



발키리 키우기(가제)
방치형 게임

2022년 7월
중국 제외 글로벌 출시



소악마 키우기(가제)
방치형 게임

2022년 하반기
중국 제외 글로벌 출시


신작 라인업

- ▶ NEW 3 Match(가제)[캐주얼] 신작게임 하반기 출시예정
- ▶ NEW BBQ(가제)[캐주얼] 신작게임 하반기 출시예정



New 3 Match(가제)
캐주얼 게임

2022년 하반기
중국 제외 글로벌 출시



New BBQ(가제)
캐주얼 게임

2022년 하반기
중국 제외 글로벌 출시

※ 상기 신작라인업은 개발사 사정에 따라 일정이 변동 될 수 있습니다.

신작 라인업

- ▶ 대항해 월드(가제)[미드코어] 신작게임 하반기 출시예정
- ▶ 초능력자 키우기(가제)[미드코어] 신작게임 하반기 출시예정
- ▶ 마법사 키우기(가제)[미드코어] 신작게임 하반기 출시예정



대항해 월드(가제)
방치형 게임

2022년 하반기
중국 제외 글로벌 출시



초능력자 키우기(가제)
방치형 게임

2022년 하반기
중국 제외 글로벌 출시




마법사 키우기(가제)
방치형 게임

2022년 하반기
중국 제외 글로벌 출시



Appendix.

요약 재무제표



요약 연결재무제표

Appendix



연결재무상태표

(단위: 백만원)

구 분	'21.1Q	'21.2Q	'21.3Q	'21.4Q	'22.1Q
유동자산	56,720	58,327	57,711	58,535	59,561
비유동자산	11,720	13,282	15,660	21,958	19,133
자산총계	68,440	71,608	73,371	80,494	78,693
유동부채	4,783	5,033	4,574	4,454	5,509
비유동부채	1,430	1,664	1,601	2,436	2,447
부채총계	6,213	6,698	6,175	6,890	7,956
자본금	930	930	930	930	960
자본잉여금	35,182	35,182	35,182	35,182	36,531
자본조정	6,879	6,879	6,879	6,879	5,780
기타포괄손익누계액	2,302	2,712	2,047	5,526	1,802
이익잉여금	16,934	19,207	22,158	25,085	25,664
자본총계	62,227	64,911	67,196	73,603	70,737

연결손익계산서

(단위: 백만원)

구 분	'21.1Q	'21.2Q	'21.3Q	'21.4Q	'22.1Q
영업수익	13,467	16,321	14,789	12,141	12,129
영업비용	11,678	13,807	11,558	9,645	11,670
영업손익	1,789	2,514	3,231	2,496	459
영업외수익	520	181	593	509	344
영업외비용	9	49	41	237	54
법인세차감 전 순손익	2,300	2,646	3,783	2,769	749
법인세비용	507	373	832	△159	170
당기순손익	1,793	2,273	2,951	2,928	579

※ 상기자료는 2021.3Q부터 종속회사를 포함한 연결재무제표를 기준으로 작성하였습니다.



mobirix

(주)모비릭스 | 서울특별시 금천구 가산디지털1로 186 제이플라츠 604호-607호 | <https://www.mobirix.com>